

Janus Henderson Continental European Fund A2 EUR

Morningstar Kategorie Index

 Morningstar Developed Europe ex- MSCI Europe Ex UK NR EUR
 UK Target Market Exposure NR EUR

(Gültig für den gesamten Bericht)

Fondsbenchmark
Morningstar Rating™

★★★

Morningstar Kategorie™

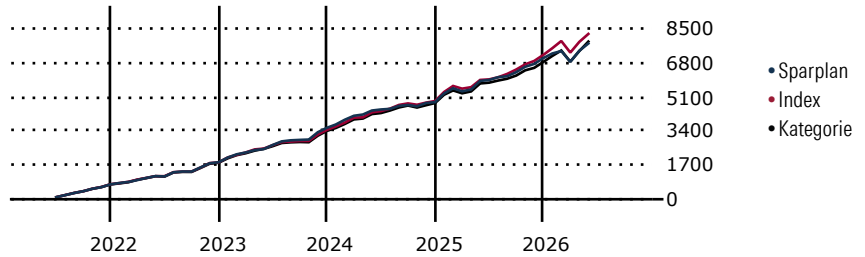
 Aktien Europa ohne Großbritannien
 Standardwerte

Morningstar ESG Risk Rating™

Anlageziel

Der Fonds strebt eine langfristige Rendite an, die höher ist als die, die auf lange Sicht typischerweise mit Anlagen an den kontinentaleuropäischen Aktienmärkten erzielt wird. Dazu investiert er jederzeit mindestens zwei Drittel seines Nettovermögens in:

- Unternehmen mit Geschäftssitz in Kontinentaleuropa,
- Unternehmen, die ihren Sitz zwar nicht in Kontinentaleuropa haben, aber die entweder den überwiegenden Teil ihrer Geschäftstätigkeit dort ausüben oder bei denen es sich um Holdinggesellschaften handelt, in deren...

Wertentwicklung bei einer Investition von monatlich 100 Euro.

Sparplan Wertentwicklung in % p.a. (31 Mai 2026)

	Sparpl.	+/-Idx	+/-Kat
1 Jahr	13.00	-7.53	-6.16
3 Jahre	10.89	-4.16	-2.06
5 Jahre	10.18	-2.41	-0.50
10 Jahre	9.37	-1.08	0.26

KID SRI

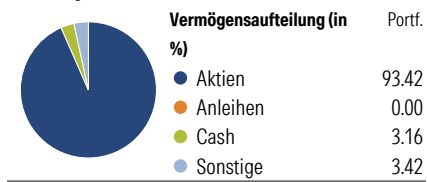
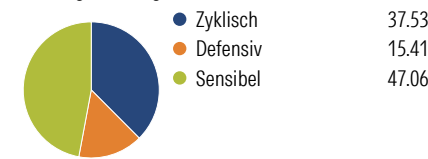
◀ Geringeres Risiko Höheres Risiko ▶
 Typischerweise niedrigere Erträge Typischerweise höhere Erträge


 Quelle: Morningstar
 (13 Feb 2026)

Rendite kumul. (%) (31 Mai 2026)

	Fonds	+/-Idx	+/-Kat
3 Jahre	40.69	-7.23	0.08
5 Jahre	46.42	-10.48	-1.32
10 Jahre	122.78	-19.22	-0.24
Seit Auflage	451.16	-	-

Kumulierte Wertentwicklung berechnet gemäß BVI.

Portfolio 30 Apr 2026
Aufteilung (in %)

Sektorengewichtung Aktien

Risikokennzahlen

Alpha	-1.38	Sharpe Ratio	0.79
Beta	0.97	Std. Abweichung	11.63
R ²	90.88	3 J. Risiko	< 0
Information Ratio	-0.54	5 J. Risiko	0
Tracking Error	3.53	10 J. Risiko	Niedrig

Berechnungsgrundlage Morningstar DM Eur xUK TME NR EUR (wenn zutreffend)

Top 10 Positionen (in %)	Sektor	Portf.
ASML Holding NV	Elektronik	6.22
TotalEnergies SE	Energie	3.91
Novartis AG Registered Shares	Pharmazie	3.50
Iberdrola SA	Elektrizität	3.49
Roche Holding AG	Pharmazie	3.42
Banco Santander SA	Banken	3.36
Siemens AG	Industrie	3.15
Erste Group Bank AG.	Banken	2.96
Nestle SA	Lebensmittel	2.66
Banco Bilbao Vizcaya...	Banken	2.34
Positionen Aktien Gesamt		53
Positionen Anleihen Gesamt		0
% des Vermögens in Top 10 Positionen		35.01

Sektorengewichtung Aktien	% Akt
Zyklisch	37.53
Rohstoffe	9.43
Konsumgüter zyklisch	4.60
Finanzdienstleistungen	23.50
Immobilien	-
Sensibel	47.06
Telekommunikation	1.90
Energie	5.63
Industriewerte	25.60
Technologie	13.93
Defensiv	15.41
Konsumgüter nicht zyklisch	5.78
Gesundheitswesen	5.89
Versorger	3.74

Regionen	% Akt
Amerika	5.86
USA	5.86
Kanada	0.00
Lateinamerika	0.00
Europa	92.37
Vereinigtes Königreich	2.24
Eurozone	71.79
Europa - ex Euro	18.35
Europa - Schwellenländer	0.00
Mittlerer Osten / Afrika	0.00
Asien	1.77
Japan	0.00
Australasien	0.00
Asien - Industrieländer	1.77
Asien - Schwellenländer	0.00

Stammdaten

Fondsgesellschaft	Janus Henderson Investors	Domizil	Luxemburg	KID - andere Kosten	1.63
Internet	www.janushenderson.com	Währung	EUR	Transaktionskosten %	0.53
Fondsmanager	Marc Scharz	UCITS	Ja	Performance Fee %	0.00
Verantwortlich seit	3 Feb 2025	Ertragsverwendung	Thesaurierend	KID Datum	13 Feb 2026
Auflagedatum	29 Okt 2004	ISIN	LU0201071890	Fondstyp SFDR	Artikel 8
NAV (29 Mai 2026)	20.31 EUR	IMA Sector	-		
Fondsvolumen (Mio.)	1852.93 EUR	ISA	Ja		
		R-/F-Nr.	R72		

*Alle Kosten, die der Fonds im Laufe eines Jahres zu tragen hat. Bei Dachfonds werden auch die Kosten der Zielfonds berücksichtigt. Nicht enthalten sind Performance-abhängige Gebühren (sofern diese anfallen) und Transaktionskosten.