

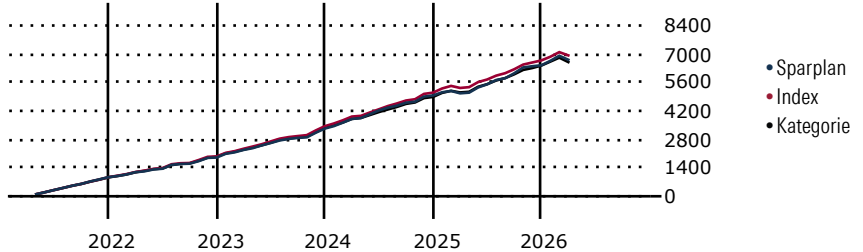
Swisscanto (LU) Portfolio Fund - Swisscanto (LU) Portfolio Fund Sustainable Balanced (EUR) AA

Morningstar Kategorie Index Morningstar Euro Moderate Global Target Allocation NR EUR (Gültig für den gesamten Bericht)	Fondsbenchmark CB Swisscanto Portfolio Sust Bal EUR	Morningstar Rating™ ★★★★	Morningstar Kategorie™ Mischfonds EUR ausgewogen - Global	Morningstar ESG Risk Rating™
---	--	------------------------------------	--	---

Anlageziel

Das Anlageziel ist die Erwirtschaftung eines langfristigen Kapitalwachstums in EUR, indem weltweit in Aktien und Obligationen investiert wird und die Kriterien der Nachhaltigkeit beachtet werden. Der Fonds investiert weltweit in Aktien, Obligationen und Geldmarktinstrumente. Der Aktienanteil liegt dabei zwischen 35% und 65%. Es werden ausschließlich Obligationenherausgeber und Unternehmen berücksichtigt, welche den Grundsätzen der ökologischen und sozialen Nachhaltigkeit Folge leisten.

Wertentwicklung bei einer Investition von monatlich 100 Euro.



Sparplan Wertentwicklung in % p.a. (31 Mrz 2026)	Sparpl.	+/-Idx	+/-Kat
1 Jahr	4.66	0.51	2.79
3 Jahre	6.00	-0.81	1.16
5 Jahre	4.45	-1.25	0.68
10 Jahre	4.57	-0.70	1.37

KID SRI

◀ Geringeres Risiko Höheres Risiko ▶

Typischerweise niedrigere Erträge Typischerweise höhere Erträge

1	2	3	4	5	6	7
---	---	---	---	---	---	---

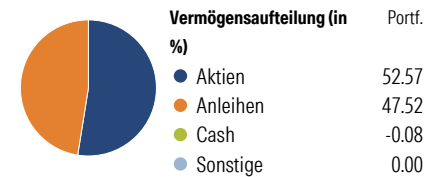
Quelle: Morningstar (08 Jan 2026)

Rendite kumul. (%) (31 Mrz 2026)	Fonds	+/-Idx	+/-Kat
3 Jahre	21.57	-4.13	2.00
5 Jahre	13.97	-9.55	0.22
10 Jahre	59.46	-7.91	20.14
Seit Auflage	141.88	-	-

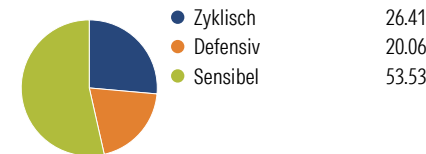
Kumulierte Wertentwicklung berechnet gemäß BVI.

Portfolio 31 Mrz 2026

Aufteilung (in %)



Sektorengewichtung Aktien



Risikokennzahlen

Alpha	-1.55	Sharpe Ratio	0.55
Beta	1.10	Std. Abweichung	6.95
R ²	92.25	3 J. Risiko	∅
Information Ratio	-0.59	5 J. Risiko	> ∅
Tracking Error	2.02	10 J. Risiko	∅

Berechnungsgrundlage Morningstar EU Mod Gbl Tgt Alloc NR EUR (wenn zutreffend)

Top 10 Positionen (in %)

Position	Sektor	Portf.
SWC (LU) EF Sustainable EmMa NT	—	5.68
SWC (LU) EF Sustainable EmMa ST	—	3.39
NVIDIA Corp		2.74
Alphabet Inc Class A		2.18
Microsoft Corp		1.85
Apple Inc		1.72
Euro Schatz Future June...	—	1.57
Broadcom Inc		1.23
Amazon.com Inc		1.11
MSCI Emerging Markets Index...	—	1.10
Positionen Aktien Gesamt		81
Positionen Anleihen Gesamt		467
% des Vermögens in Top 10 Positionen		22.57

Sektorengewichtung Anleihen

Sektor	% Anl
Staatlich	40.93
Firmen	59.44
Abgesichert	0.88
Öffentlich	0.00
Liquide Mittel	-1.71
Derivate	0.46

Regionen

Region	% Akt
Amerika	60.59
USA	56.17
Kanada	2.53
Lateinamerika	1.89
Europa	18.41
Vereinigtes Königreich	4.38
Eurozone	10.01
Europa - ex Euro	2.00
Europa - Schwellenländer	0.71
Mittlerer Osten / Afrika	1.32
Asien	20.99
Japan	4.37
Australasien	0.56
Asien - Industrieländer	8.90
Asien - Schwellenländer	7.17

Stammdaten

Fondsgesellschaft	Swisscanto Asset Management International S.A.	Domizil	Luxemburg	KID - andere Kosten	1.50
Internet	www.swisscanto.lu	Währung	EUR	Transaktionskosten %	0.13
Fondsmanager	Gerhard Wagner	UCITS	Ja	Performance Fee %	0.00
Verantwortlich seit	1 Jul 2021	Ertragsverwendung	Ausschüttend	KID Datum	08 Jan 2026
Auflagedatum	7 Mrz 2005	ISIN	LU0208341965	Fondstyp SFDR	Artikel 9
NAV (31 Mrz 2026)	152.01 EUR	IMA Sector	-		
Fondsvolumen (Mio.)	254.06 EUR	ISA	Nein		
		R-/F-Nr.	F54		

*Alle Kosten, die der Fonds im Laufe eines Jahres zu tragen hat. Bei Dachfonds werden auch die Kosten der Zielfonds berücksichtigt. Nicht enthalten sind Performance-abhängige Gebühren (sofern diese anfallen) und Transaktionskosten.