

# Amundi Funds - US Pioneer Fund A EUR (C)

**Morningstar Kategorie Index**

 Morningstar US Large-Mid Cap NR S&P 500 TR USD  
USD

(Gültig für den gesamten Bericht)

**Fondsbenchmark**
**Morningstar Rating™**

★★★★★

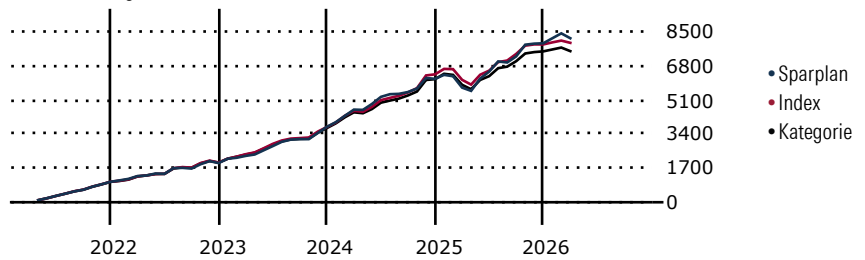
**Morningstar Kategorie™**

Aktien USA Standardwerte Blend

**Morningstar ESG Risk Rating™**

**Anlageziel**

Ziel dieses Teilfonds ist die Erwirtschaftung eines Kapitalzuwachses auf mittlere bis lange Sicht. Er investiert überwiegend in ein konservatives, breit diversifiziertes Portfolio aus Aktien von US-amerikanischen Unternehmen, die an der Börse derzeit unterbewertet sind. Die Aktienauswahl erfolgt nach dem Core-Value-Ansatz, der sich seit 1928 auch im amerikanischen Parallelfonds Pioneer Fund bewährt hat. Nach eingehender Analyse werden Titel ausgewählt, deren Börsenkurs unter ihrem tatsächlichen Wert liegt.

**Wertentwicklung bei einer Investition von monatlich 100 Euro.**

**Sparplan Wertentwicklung in % p.a. (31 Mrz 2026)**

	Sparpl.	+/-Idx	+/-Kat
1 Jahr	12.76	7.73	10.16
3 Jahre	13.53	2.57	5.14
5 Jahre	12.27	1.15	3.30
10 Jahre	13.36	0.48	2.45

**KID SRI**

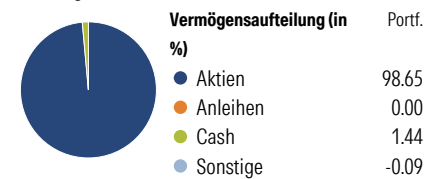
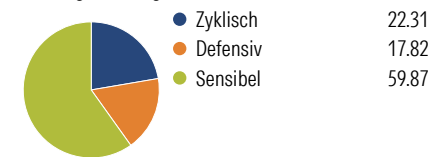
◀ Geringeres Risiko ..... Höheres Risiko ▶  
Typischerweise niedrigere Erträge Typischerweise höhere Erträge


 Quelle: Morningstar  
(05 Sep 2025)

**Rendite kumul. (%) (31 Mrz 2026)**

	Fonds	+/-Idx	+/-Kat
3 Jahre	63.04	8.54	17.65
5 Jahre	75.27	3.45	15.45
10 Jahre	249.13	-0.46	43.48
Seit Auflage	403.69	-	-

Kumulierte Wertentwicklung berechnet gemäß BVI.

**Portfolio 31 Mrz 2026**
**Aufteilung (in %)**

**Sektorengewichtung Aktien**

**Risikokennzahlen**

Alpha	0.76	Sharpe Ratio	1.01
Beta	1.10	Std. Abweichung	14.30
R <sup>2</sup>	90.56	3 J. Risiko	Hoch
Information Ratio	0.47	5 J. Risiko	Hoch
Tracking Error	4.56	10 J. Risiko	> ∅

Berechnungsgrundlage Morningstar US Large-Mid NR USD (wenn zutreffend)

Top 10 Positionen (in %)	Sektor	Portf.
NVIDIA Corp	📱	8.39
Alphabet Inc Class A	📱	6.35
Microsoft Corp	📱	4.55
Martin Marietta Materials Inc	🏭	4.34
Amazon.com Inc	📱	4.22
United Parcel Service Inc...	📦	4.22
NRG Energy Inc	⚡	4.17
Apple Inc	📱	4.04
Truist Financial Corp	🏦	3.58
BJ's Wholesale Club Holdings Inc	🛒	3.24
Positionen Aktien Gesamt		45
Positionen Anleihen Gesamt		0
% des Vermögens in Top 10 Positionen		47.10

Sektorengewichtung Aktien	% Akt
<b>Zyklisch</b>	<b>22.31</b>
Rohstoffe	7.13
Konsumgüter zyklisch	5.29
Finanzdienstleistungen	9.90
Immobilien	-
<b>Sensibel</b>	<b>59.87</b>
Telekommunikation	8.10
Energie	2.34
Industriewerte	15.49
Technologie	33.94
<b>Defensiv</b>	<b>17.82</b>
Konsumgüter nicht zyklisch	3.29
Gesundheitswesen	6.66
Versorger	7.87

Regionen	% Akt
<b>Amerika</b>	<b>97.32</b>
USA	96.22
Kanada	1.10
Lateinamerika	0.00
<b>Europa</b>	<b>1.31</b>
Vereinigtes Königreich	0.00
Eurozone	0.00
Europa - ex Euro	1.31
Europa - Schwellenländer	0.00
Mittlerer Osten / Afrika	0.00
<b>Asien</b>	<b>1.37</b>
Japan	0.00
Australasien	0.00
Asien - Industrieländer	1.37
Asien - Schwellenländer	0.00

**Stammdaten**

Fondsgesellschaft	Amundi Luxembourg S.A.	Domizil	Luxemburg	KID - andere Kosten	1.78
Internet	www.amundi.com	Währung	EUR	Transaktionskosten %	0.27
Fondsmanager	Jeffrey Kripke	UCITS	Ja	Performance Fee %	-
Verantwortlich seit	1 Jul 2015	Ertragsverwendung	Thesaurierend	KID Datum	05 Sep 2025
Auflagedatum	29 Okt 2001	ISIN	LU1883872332	Fondstyp SFDR	Artikel 8
NAV (31 Mrz 2026)	25.94 EUR	IMA Sector	-		
Fondsvolumen (Mio.)	6208.59 EUR	ISA	Nein		
		R-/F-Nr.	R43		

\*Alle Kosten, die der Fonds im Laufe eines Jahres zu tragen hat. Bei Dachfonds werden auch die Kosten der Zielfonds berücksichtigt. Nicht enthalten sind Performance-abhängige Gebühren (sofern diese anfallen) und Transaktionskosten.