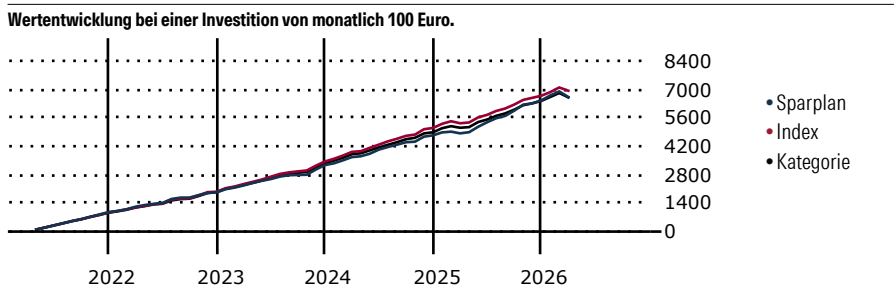


BlackRock Global Funds - ESG Multi-Asset Fund A2

| | | | | |
|--|---|------------------------------------|---|---|
| Morningstar Kategorie Index Morningstar Euro Moderate Global 25% MSCI World 100% Hdg NR EUR, Target Allocation NR EUR (Gültig für den gesamten Bericht) | Fondsbenchmark 50% Bloomberg Global Aggregate TR Hdg EUR, 25% MSCI World NR EUR | Morningstar Rating™ ★★★★ | Morningstar Kategorie™ Mischfonds EUR ausgewogen - Global | Morningstar ESG Risk Rating™ |
|--|---|------------------------------------|---|---|

Anlageziel

Der Fonds verfolgt eine Vermögensverteilungspolitik, welche auf maximale Gewinne in Euro abzielt. Der Fonds legt weltweit in Aktien und festverzinsliche übertragbare Wertpapiere an. Das Währungsengagement des Fonds kann in Euro abgesichert werden, sofern dies für angemessen erachtet wird. Außerdem wird das Währungsrisiko bei Anlagen für eine Auswahl von festverzinslichen übertragbaren Wertpapieren aus aller Welt mit Hilfe von Absicherungsstrategien (Hedging) flexibel gemanaged, einschließlich wechselseitiger...



| Sparplan Wertentwicklung in % p.a. (31 Mrz 2026) | Sparpl. | +/-Idx | +/-Kat |
|--|---------|--------|--------|
| 1 Jahr | 5.59 | 1.44 | 3.72 |
| 3 Jahre | 6.13 | -0.68 | 1.29 |
| 5 Jahre | 3.89 | -1.81 | 0.12 |
| 10 Jahre | 4.40 | -0.88 | 1.19 |

KID SRI

◀ Geringeres Risiko Höheres Risiko ▶

Typischerweise niedrigere Erträge Typischerweise höhere Erträge

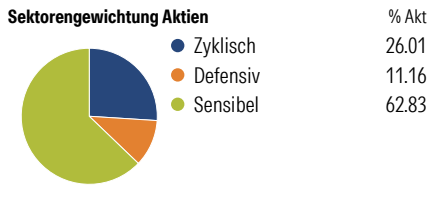
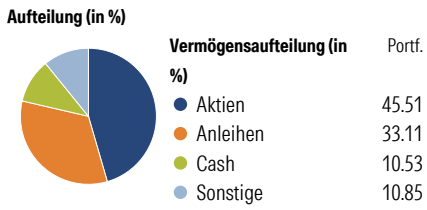
1 2 3 4 5 6 7

Quelle: Morningstar (22 Apr 2026)

| Rendite kumul. (%) (31 Mrz 2026) | Fonds | +/-Idx | +/-Kat |
|----------------------------------|--------|--------|--------|
| 3 Jahre | 17.66 | -8.05 | -1.92 |
| 5 Jahre | 13.98 | -9.54 | 0.23 |
| 10 Jahre | 59.40 | -7.97 | 20.07 |
| Seit Auflage | 111.20 | - | - |

Kumulierte Wertentwicklung berechnet gemäß BVI.

Portfolio 31 Mrz 2026



Risikokennzahlen

| | | | |
|-------------------|-------|-----------------|------|
| Alpha | -2.98 | Sharpe Ratio | 0.36 |
| Beta | 1.18 | Std. Abweichung | 7.76 |
| R ² | 84.51 | 3 J. Risiko | > 0 |
| Information Ratio | -0.72 | 5 J. Risiko | > 0 |
| Tracking Error | 3.25 | 10 J. Risiko | 0 |

Berechnungsgrundlage Morningstar EU Mod Gbl Tgt Alloc NR EUR (wenn zutreffend)

Top 10 Positionen (in %)

| Position | Sektor | Portf. |
|--------------------------------------|--------|--------|
| iShares Physical Gold ETC | — | 2.53 |
| Germany (Federal Republic...) | — | 2.27 |
| NVIDIA Corp | | 2.02 |
| United States Treasury... | — | 1.98 |
| Apple Inc | | 1.94 |
| Schiehallion Fund Ord | — | 1.87 |
| United Kingdom of Great... | — | 1.67 |
| Microsoft Corp | | 1.44 |
| Howmet Aerospace Inc | | 1.38 |
| Alphabet Inc Class C | | 1.35 |
| Positionen Aktien Gesamt | | 483 |
| Positionen Anleihen Gesamt | | 226 |
| % des Vermögens in Top 10 Positionen | | 18.45 |

Sektorengewichtung Anleihen

| | |
|----------------|-------|
| Staatlich | 31.59 |
| Firmen | 29.33 |
| Abgesichert | 14.59 |
| Öffentlich | 0.44 |
| Liquide Mittel | 23.20 |
| Derivate | 0.85 |

Regionen

| Region | % Akt |
|--------------------------|--------------|
| Amerika | 74.44 |
| USA | 71.96 |
| Kanada | 2.32 |
| Lateinamerika | 0.16 |
| Europa | 15.99 |
| Vereinigtes Königreich | 2.36 |
| Eurozone | 9.34 |
| Europa - ex Euro | 3.93 |
| Europa - Schwellenländer | 0.03 |
| Mittlerer Osten / Afrika | 0.33 |
| Asien | 9.57 |
| Japan | 6.07 |
| Australasien | 0.77 |
| Asien - Industrieländer | 0.98 |
| Asien - Schwellenländer | 1.75 |

Stammdaten

| | | | | | |
|---------------------|---------------------------|-------------------|---------------|----------------------|-------------|
| Fondsgesellschaft | BlackRock (Luxembourg) SA | Domizil | Luxemburg | KID - andere Kosten | 1.55 |
| Internet | www.blackrock.com | Währung | EUR | Transaktionskosten % | 0.42 |
| Fondsmanager | Conan McKenzie | UCITS | Ja | Performance Fee % | 0.00 |
| Verantwortlich seit | 1 Mai 2018 | Ertragsverwendung | Thesaurierend | KID Datum | 22 Apr 2026 |
| Auflagedatum | 4 Jan 1999 | ISIN | LU0093503497 | Fondstyp SFDR | Artikel 8 |
| NAV (31 Mrz 2026) | 21.12 EUR | IMA Sector | - | | |
| Fondsvolumen (Mio.) | 2783.15 EUR | ISA | Nein | | |
| | | R-/F-Nr. | F113 | | |

*Alle Kosten, die der Fonds im Laufe eines Jahres zu tragen hat. Bei Dachfonds werden auch die Kosten der Zielfonds berücksichtigt. Nicht enthalten sind Performance-abhängige Gebühren (sofern diese anfallen) und Transaktionskosten.