

JPMorgan Funds - China Fund A (dist) USD

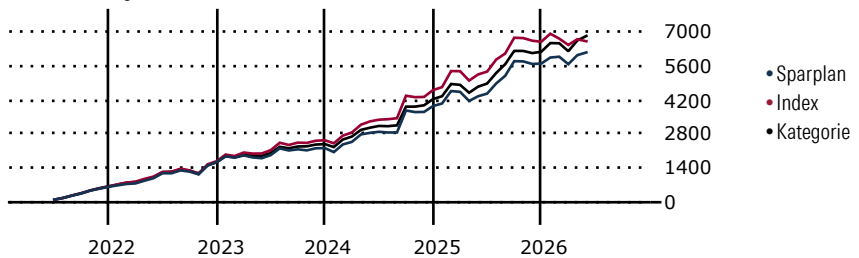
Morningstar Kategorie Index Morningstar China Target Market
Fondsbenchmark MSCI China 10/40 NR USD
Morningstar Rating™ ★★
Morningstar Kategorie™ Aktien China
Morningstar ESG Risk Rating™

Exposure NR USD
(Gültig für den gesamten Bericht)

Anlageziel

Der JPMF JF China Fund konzentriert sich auf das Wachstumspotenzial Chinas, das sich zu einem bedeutenden Handels und Anlagezentrum entwickelt. Etwa die Hälfte der Fondspositionen sind "Red Chips", Tochterfirmen von Unternehmen vom chinesischen Festland, die in Hongkong notiert sind. So können Anleger am enormen Wachstumspotenzial chinesischer Aktien teilhaben. Den Fonds zeichnet ein aktives Management auf Titelebene aus. Der Fonds ist ein sehr gutes Produkt für erfahrene, gut diversifizierte Anleger, die ein mehr...


Wertentwicklung bei einer Investition von monatlich 100 Euro.



Sparplan Wertentwicklung in % p.a. (31 Mai 2026)

Zeitraum	Sparpl.	+/-Idx	+/-Kat
1 Jahr	2.86	11.86	-5.58
3 Jahre	8.34	0.58	-4.48
5 Jahre	0.92	-2.84	-4.12
10 Jahre	1.93	-0.37	-0.71

KID SRI



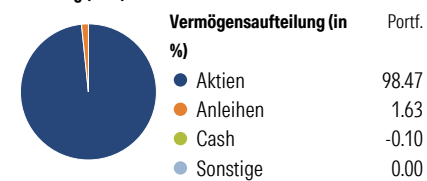
Rendite kumul. (%) (31 Mai 2026)

Zeitraum	Fonds	+/-Idx	+/-Kat
3 Jahre	14.17	-13.60	-15.16
5 Jahre	-37.74	-20.26	-18.18
10 Jahre	77.52	9.16	21.16
Seit Auflage	825.17	-	-

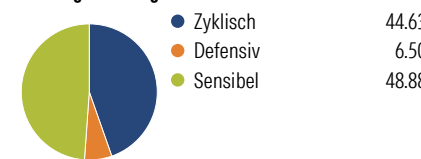
Kumulierte Wertentwicklung berechnet gemäß BVI.

Portfolio 30 Apr 2026

Aufteilung (in %)



Sektorengewichtung Aktien



Risikokennzahlen

Alpha	-4.08	Sharpe Ratio	0.18
Beta	1.10	Std. Abweichung	24.49
R ²	96.30	3 J. Risiko	> 0
Information Ratio	-0.76	5 J. Risiko	0
Tracking Error	5.44	10 J. Risiko	Hoch

Berechnungsgrundlage Morningstar China TME NR USD (wenn zutreffend)

Top 10 Positionen (in %)

Position	Sektor	Portf.
Alibaba Group Holding Ltd...	Internet	9.72
Tencent Holdings Ltd	Internet	9.47
PDD Holdings Inc ADR	Internet	4.02
Contemporary Amperex...	Technologie	3.45
NetEase Inc Ordinary Shares	Internet	3.43
Ping An Insurance (Group) Co...	Finanz	3.20
China Merchants Bank Co Ltd...	Finanz	3.17
Kweichow Moutai Co Ltd Class A	Alkohol	2.36
Suzhou Dongshan Precision...	Industrie	2.18
Trip.com Group Ltd ADR	Internet	1.90
Positionen Aktien Gesamt		69
Positionen Anleihen Gesamt		5
% des Vermögens in Top 10 Positionen		42.92

Sektorengewichtung Aktien

Sektor	% Akt
Zyklisch	44.63
Rohstoffe	2.38
Konsumgüter zyklisch	28.83
Finanzdienstleistungen	13.42
Immobilien	-
Sensibel	48.88
Telekommunikation	16.30
Energie	-
Industriewerte	13.75
Technologie	18.83
Defensiv	6.50
Konsumgüter nicht zyklisch	3.43
Gesundheitswesen	3.06
Versorger	-

Regionen

Region	% Akt
Amerika	0.00
USA	0.00
Kanada	0.00
Lateinamerika	0.00
Europa	1.05
Vereinigtes Königreich	0.00
Eurozone	0.00
Europa - ex Euro	1.05
Europa - Schwellenländer	0.00
Mittlerer Osten / Afrika	0.00
Asien	98.95
Japan	0.00
Australasien	0.00
Asien - Industrieländer	3.73
Asien - Schwellenländer	95.23

Stammdaten

Fondsgesellschaft	JPMorgan Asset Management (Europe) S.à r.l.	Domizil	Luxemburg	KID - andere Kosten	1.74
Internet	http://www.jpmorganass...	Währung	USD	Transaktionskosten %	0.54
Fondsmanager	Rebecca Jiang	UCITS	Ja	Performance Fee %	0.00
Verantwortlich seit	3 Jul 2017	Ertragsverwendung	Ausschüttend	KID Datum	27 Apr 2026
Auflagedatum	4 Jul 1994	ISIN	LU0051755006	Fondstyp SFDR	Artikel 8
NAV (29 Mai 2026)	76.10 USD	IMA Sector	-		
Fondsvolumen (Mio.)	3286.49 USD	ISA	Ja		
		R-/F-Nr.	R96		

*Alle Kosten, die der Fonds im Laufe eines Jahres zu tragen hat. Bei Dachfonds werden auch die Kosten der Zielfonds berücksichtigt. Nicht enthalten sind Performance-abhängige Gebühren (sofern diese anfallen) und Transaktionskosten.