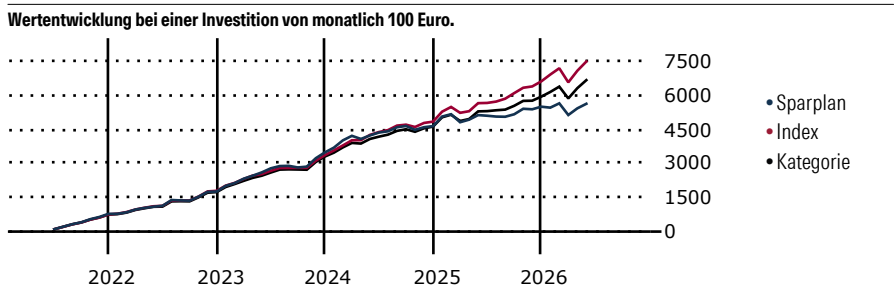


# Comgest Growth Europe EUR Acc

**Morningstar Kategorie Index** Morningstar Developed Europe Growth Target Market Exposure NR EUR  
**Fondsbenchmark** MSCI Europe NR EUR  
**Morningstar Rating™** ★★  
**Morningstar Kategorie™** Aktien Europa Standardwerte Growth  
**Morningstar ESG Risk Rating™**

(Gültig für den gesamten Bericht)

**Anlageziel**  
 Anlageziel des Fonds ist die langfristige Wertsteigerung des Fonds (Kapitalzuwachs). Der Fonds strebt danach, dieses Ziel zu erreichen, indem er in ein Portfolio qualitativ hochwertiger Unternehmen mit langfristigen Wachstumsaussichten investiert. Der Fonds legt mindestens 51 % seines Nettovermögens in Aktien und Vorzugsaktien und mindestens zwei Drittel seiner Vermögenswerte in Wertpapieren an, die von Unternehmen ausgegeben wurden, die ihren Geschäftssitz in Europa haben oder dort vorwiegend geschäftlich tätig sind...



**Sparplan Wertentwicklung in % p.a. (31 Mai 2026)**

	Sparpl.	+/-Idx	+/-Kat
1 Jahr	-9.91	-24.14	-17.90
3 Jahre	-7.18	-16.99	-11.33
5 Jahre	-2.61	-11.31	-6.69
10 Jahre	4.00	-4.63	-1.68

**KID SRI**  
 ◀ Geringeres Risiko ..... Höheres Risiko ▶  
 Typischerweise niedrigere Erträge      Typischerweise höhere Erträge

1 2 3 **4** 5 6 7

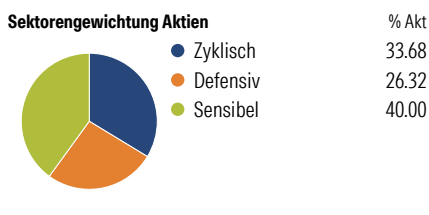
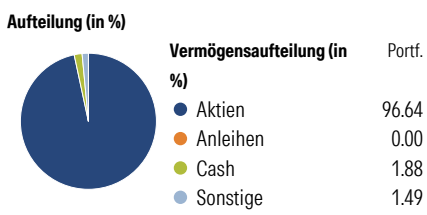
Quelle: Morningstar (20 Mrz 2026)

**Rendite kumul. (%) (31 Mai 2026)**

	Fonds	+/-Idx	+/-Kat
3 Jahre	-7.72	-38.33	-22.66
5 Jahre	4.22	-34.75	-10.48
10 Jahre	86.35	-33.45	5.49
Seit Auflage	275.50	-	-

Kumulierte Wertentwicklung berechnet gemäß BVI.

**Portfolio 31 Mai 2026**



**Risikokennzahlen**

Alpha	-11.55	Sharpe Ratio	-0.33
Beta	1.02	Std. Abweichung	14.01
R <sup>2</sup>	84.70	3 J. Risiko	∅
Information Ratio	-2.19	5 J. Risiko	> ∅
Tracking Error	5.47	10 J. Risiko	∅

Berechnungsgrundlage Morningstar Dev Europe Grt TME NR EUR (wenn zutreffend)

**Top 10 Positionen (in %)**

Position	Sektor	Portf.
ASML Holding NV	IT	6.47
Schneider Electric SE	Industrie	4.33
Novonesis (Novozymes) B Class B	Industrie	3.96
London Stock Exchange Group PLC	Finanz	3.82
Industria De Diseno Textil SA...	Industrie	3.77
Compass Group PLC	Industrie	3.71
Adyen NV	IT	3.59
Essilorluxottica	Industrie	3.34
Air Liquide SA	Industrie	3.33
Kingspan Group PLC	Industrie	3.26
Positionen Aktien Gesamt		39
Positionen Anleihen Gesamt		0
% des Vermögens in Top 10 Positionen		39.57

**Sektorengewichtung Aktien**

Sektor	% Akt
<b>Zyklisch</b>	<b>33.68</b>
Rohstoffe	8.04
Konsumgüter zyklisch	19.29
Finanzdienstleistungen	6.35
Immobilien	-
<b>Sensibel</b>	<b>40.00</b>
Telekommunikation	1.70
Energie	-
Industriewerte	22.48
Technologie	15.82
<b>Defensiv</b>	<b>26.32</b>
Konsumgüter nicht zyklisch	5.71
Gesundheitswesen	20.62
Versorger	-

**Regionen**

Region	% Akt
<b>Amerika</b>	<b>8.46</b>
USA	8.46
Kanada	0.00
Lateinamerika	0.00
<b>Europa</b>	<b>91.54</b>
Vereinigtes Königreich	19.16
Eurozone	48.64
Europa - ex Euro	23.73
Europa - Schwellenländer	0.00
Mittlerer Osten / Afrika	0.00
<b>Asien</b>	<b>0.00</b>
Japan	0.00
Australasien	0.00
Asien - Industrieländer	0.00
Asien - Schwellenländer	0.00

**Stammdaten**

Fondsgesellschaft	Comgest Asset Management Intl Ltd	Domizil	Irland	KID - andere Kosten	1.59
Internet	-	Währung	EUR	Transaktionskosten %	0.13
Fondsmanager	Mark Schumann	UCITS	Ja	Performance Fee %	0.00
Verantwortlich seit	1 Okt 2025	Ertragsverwendung	Thesaurierend	KID Datum	20 Mrz 2026
Auflagedatum	15 Mai 2000	ISIN	IE0004766675	Fondstyp SFDR	Artikel 8
NAV (29 Mai 2026)	37.55 EUR	IMA Sector	Europe Including UK		
Fondsvolumen (Mio.)	1857.99 EUR	ISA	Ja		
		R-/F-Nr.	F41		

\*Alle Kosten, die der Fonds im Laufe eines Jahres zu tragen hat. Bei Dachfonds werden auch die Kosten der Zielfonds berücksichtigt. Nicht enthalten sind Performance-abhängige Gebühren (sofern diese anfallen) und Transaktionskosten.