

Templeton Growth (Euro) Fund A(acc)EUR

Morningstar Kategorie Index

Morningstar Global Target Market Exposure NR USD
(Gültig für den gesamten Bericht)

Fondsbenchmark

MSCI ACWI NR EUR

Morningstar Rating™

★★

Morningstar Kategorie™

Aktien weltweit Standardwerte Blend

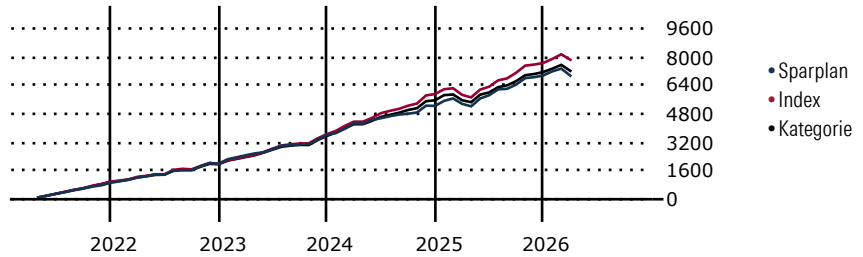
Morningstar ESG Risk Rating™



Anlageziel

Anlageziel dieses Fonds ist die Erzielung einer guten Wertentwicklung bei möglichst geringem Risiko. Dazu investiert er in unterbewertete Papiere mit großem Wachstumspotenzial. Weltweite Diversifikation des Portfolios nach Branchen und Ländern.

Wertentwicklung bei einer Investition von monatlich 100 Euro.



Sparplan Wertentwicklung in % p.a. (31 Mrz 2026)	Sparpl.	+/-Idx	+/-Kat
1 Jahr	0.51	-7.29	-2.13
3 Jahre	5.23	-6.25	-2.28
5 Jahre	5.81	-4.83	-1.52
10 Jahre	4.97	-6.00	-3.16

KID SRI

◀ Geringeres Risiko Höheres Risiko ▶

Typischerweise niedrigere Erträge Typischerweise höhere Erträge

1 2 3 **4** 5 6 7

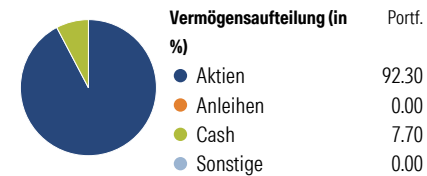
Quelle: Morningstar (19 Feb 2026)

Rendite kumul. (%) (31 Mrz 2026)	Fonds	+/-Idx	+/-Kat
3 Jahre	23.55	-25.39	-11.80
5 Jahre	26.87	-33.19	-14.87
10 Jahre	61.60	-126.95	-69.80
Seit Auflage	136.10	-	-

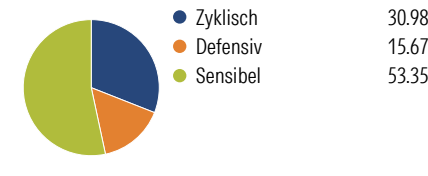
Kumulierte Wertentwicklung berechnet gemäß BVI.

Portfolio 31 Mrz 2026

Aufteilung (in %)



Sektorengewichtung Aktien



Risikokennzahlen

Alpha	-6.87	Sharpe Ratio	0.42
Beta	1.07	Std. Abweichung	11.16
R ²	90.32	3 J. Risiko	> 0
Information Ratio	-1.71	5 J. Risiko	0
Tracking Error	4.12	10 J. Risiko	0

Berechnungsgrundlage Morningstar Global TME NR USD (wenn zutreffend)

Top 10 Positionen (in %)	Sektor	Portf.
NVIDIA Corp	IT	4.92
Apple Inc	IT	3.99
Amazon.com Inc	IT	3.39
Alphabet Inc Class A	IT	3.31
Taiwan Semiconductor...	IT	3.24
Microsoft Corp	IT	3.11
SSE PLC	Industrie	2.36
Thermo Fisher Scientific Inc	Pharma	2.30
Rolls-Royce Holdings PLC	Industrie	2.26
Unilever PLC	Konsumgüter	2.18
Positionen Aktien Gesamt		57
Positionen Anleihen Gesamt		0
% des Vermögens in Top 10 Positionen		31.06

Sektorengewichtung Aktien	% Akt
Zyklisch	30.98
Rohstoffe	4.96
Konsumgüter zyklisch	10.66
Finanzdienstleistungen	14.32
Immobilien	1.04
Sensibel	53.35
Telekommunikation	8.02
Energie	3.31
Industriewerte	19.23
Technologie	22.79
Defensiv	15.67
Konsumgüter nicht zyklisch	2.36
Gesundheitswesen	10.75
Versorger	2.56

Regionen	% Akt
Amerika	51.72
USA	50.32
Kanada	1.41
Lateinamerika	0.00
Europa	29.83
Vereinigtes Königreich	13.85
Eurozone	14.92
Europa - ex Euro	1.05
Europa - Schwellenländer	0.00
Mittlerer Osten / Afrika	0.00
Asien	18.45
Japan	5.30
Australasien	0.38
Asien - Industrieländer	9.63
Asien - Schwellenländer	3.13

Stammdaten

Fondsgesellschaft	Franklin Templeton International Services S.à r.l.	Domizil	Luxemburg	KID - andere Kosten	1.81
Internet	www.franklintempleton.lu	Währung	EUR	Transaktionskosten %	0.00
Fondsmanager	Christopher Peel	UCITS	Ja	Performance Fee %	0.00
Verantwortlich seit	28 Feb 2022	Ertragsverwendung	Thesaurierend	KID Datum	19 Feb 2026
Aufgagedatum	9 Aug 2000	ISIN	LU0114760746	Fondstyp SFDR	Artikel 8
NAV (31 Mrz 2026)	23.61 EUR	IMA Sector	-		
Fondsvolumen (Mio.)	7497.87 EUR	ISA	Ja		
		R-/F-Nr.	R66		

*Alle Kosten, die der Fonds im Laufe eines Jahres zu tragen hat. Bei Dachfonds werden auch die Kosten der Zielfonds berücksichtigt. Nicht enthalten sind Performance-abhängige Gebühren (sofern diese anfallen) und Transaktionskosten.