

# DWS German Equities Typ 0

**Morningstar Kategorie Index**  
Morningstar Germany Target  
Market Exposure NR EUR  
(Gültig für den gesamten Bericht)

**Fondsbenchmark**  
DAX (midday)

**Morningstar Rating™**  
★★★

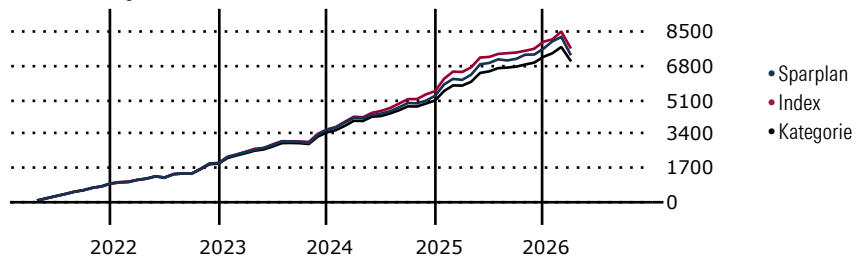
**Morningstar Kategorie™**  
Aktien Deutschland

**Morningstar ESG Risk Rating™**

## Anlageziel

Der Fonds strebt als Anlageziel die Erwirtschaftung eines möglichst hohen Ertrages an. Die Erträge werden im Fonds wieder angelegt. Der Fonds orientiert sich am DAX (midday) als Vergleichsindex. Das Fondsmanagement versucht, die Wertentwicklung des Vergleichsindex zu übertreffen. Mindestens 51% des Wertes des Fonds müssen in Aktien besonders substanz- und ertragsstarker deutscher Unternehmen, sogenannte „Blue Chips“, angelegt werden. Bis zu 20% des Wertes des Fonds können in verzinslichen Wertpapieren angelegt...

## Wertentwicklung bei einer Investition von monatlich 100 Euro.



Sparplan Wertentwicklung in % p.a. (31 Mrz 2026)	Sparpl.	+/-Idx	+/-Kat
1 Jahr	-9.67	-1.04	-2.04
3 Jahre	8.03	-1.97	1.32
5 Jahre	8.18	-1.78	1.70
10 Jahre	6.67	-1.08	1.19

**KID SRI**

◀ Geringeres Risiko ..... Höheres Risiko ▶

Typischerweise niedrigere Erträge      Typischerweise höhere Erträge

1 2 3 **4** 5 6 7

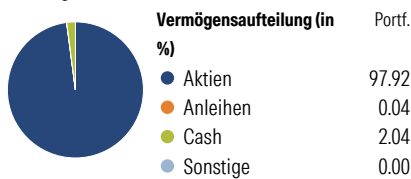
Quelle: Morningstar (16 Apr 2026)

Rendite kumul. (%) (31 Mrz 2026)	Fonds	+/-Idx	+/-Kat
3 Jahre	32.61	-7.56	4.98
5 Jahre	31.02	-8.58	7.17
10 Jahre	88.39	-7.94	10.47
Seit Auflage	1,201.40	-	-

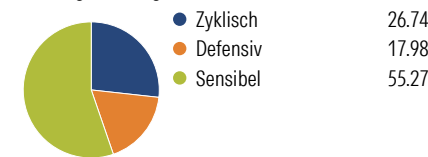
Kumulierte Wertentwicklung berechnet gemäß BVI.

## Portfolio 28 Feb 2026

### Aufteilung (in %)



### Sektorengewichtung Aktien



### Risikokennzahlen

Alpha	-1.76	Sharpe Ratio	0.55
Beta	1.00	Std. Abweichung	13.39
R <sup>2</sup>	90.76	3 J. Risiko	> 0
Information Ratio	-0.50	5 J. Risiko	> 0
Tracking Error	4.06	10 J. Risiko	> 0

Berechnungsgrundlage Morningstar Germany TME NR EUR (wenn zutreffend)

Top 10 Positionen (in %)	Sektor	Portf.
Siemens Energy AG Ordinary...	🔧	9.87
Infineon Technologies AG	📱	7.30
Airbus SE	✈️	7.05
Siemens AG	⚙️	6.43
Deutsche Bank AG	🏦	6.10
Deutsche Telekom AG	📶	4.88
Deutsche Post AG	📬	4.83
Allianz SE	🏠	4.79
Commerzbank AG	🏦	4.66
RWE AG Class A	💡	4.54
Positionen Aktien Gesamt		29
Positionen Anleihen Gesamt		0
% des Vermögens in Top 10 Positionen		60.44

Sektorengewichtung Aktien	% Akt
<b>Zyklisch</b>	<b>26.74</b>
Rohstoffe	3.89
Konsumgüter zyklisch	3.01
Finanzdienstleistungen	18.38
Immobilien	1.47
<b>Sensibel</b>	<b>55.27</b>
Telekommunikation	4.99
Energie	-
Industriewerte	39.38
Technologie	10.91
<b>Defensiv</b>	<b>17.98</b>
Konsumgüter nicht zyklisch	0.88
Gesundheitswesen	8.00
Versorger	9.10

Regionen	% Akt
<b>Amerika</b>	<b>0.61</b>
USA	0.61
Kanada	0.00
Lateinamerika	0.00
<b>Europa</b>	<b>99.39</b>
Vereinigtes Königreich	0.00
Eurozone	99.39
Europa - ex Euro	0.00
Europa - Schwellenländer	0.00
Mittlerer Osten / Afrika	0.00
<b>Asien</b>	<b>0.00</b>
Japan	0.00
Australasien	0.00
Asien - Industrieländer	0.00
Asien - Schwellenländer	0.00

## Stammdaten

Fondsgesellschaft	DWS Investment GmbH	Domizil	Deutschland	KID - andere Kosten	1.45
Internet	www.dws.de	Währung	EUR	Transaktionskosten %	0.14
Fondsmanager	Tobias Klaholz	UCITS	Ja	Performance Fee %	0.00
Verantwortlich seit	1 Sep 2024	Ertragsverwendung	Thesaurierend	KID Datum	16 Apr 2026
Auflagedatum	12 Dez 1994	ISIN	DE0008474289	Fondstyp SFDR	Artikel 8
NAV (31 Mrz 2026)	617.19 EUR	IMA Sector	-		
Fondsvolumen (Mio.)	452.74 EUR	ISA	Nein		
		R-/F-Nr.	F22		

\*Alle Kosten, die der Fonds im Laufe eines Jahres zu tragen hat. Bei Dachfonds werden auch die Kosten der Zielfonds berücksichtigt. Nicht enthalten sind Performance-abhängige Gebühren (sofern diese anfallen) und Transaktionskosten.