

DWS Vermögensbildungsfonds I LD

Morningstar Kategorie Index

 Morningstar Global Target Market
 Exposure NR USD
 (Gültig für den gesamten Bericht)

Fondsbenchmark

MSCI World NR USD

Morningstar Rating™

★★★★★

Morningstar Kategorie™

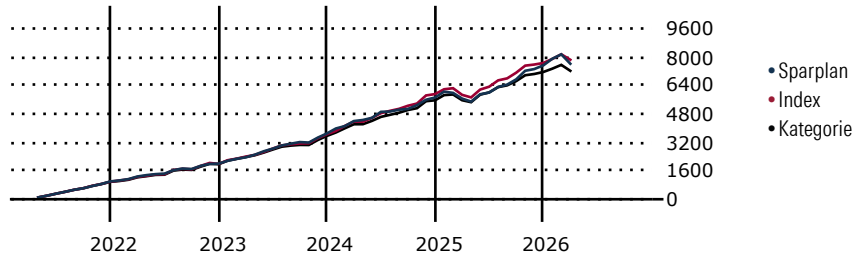
 Aktien weltweit Standardwerte
 Blend

Morningstar ESG Risk Rating™


Anlageziel

Die Gesellschaft erwirbt und veräußert nach Einschätzung der Wirtschafts- und Kapitalmarktlage sowie der weiteren Börsenaussichten die nach dem KAGB und den Anlagebedingungen zugelassenen Vermögensgegenstände. Mindestens 51% des Wertes des Fonds müssen in Aktien in- und ausländischer Emittenten angelegt werden. Die dem Fonds zuzuführenden Aktien sollen dabei vornehmlich von großen Unternehmen verschiedener Gewerbebezüge und von mittelgroßen und kleinen Gesellschaften stammen, die nach Aufbau und Struktur auf längere...

Wertentwicklung bei einer Investition von monatlich 100 Euro.



Sparplan Wertentwicklung in % p.a. (31 Mrz 2026)

	Sparpl.	+/-Idx	+/-Kat
1 Jahr	8.78	0.97	6.13
3 Jahre	9.86	-1.61	2.35
5 Jahre	9.48	-1.16	2.15
10 Jahre	10.36	-0.62	2.23

KID SRI

◀ Geringeres Risiko Höheres Risiko ▶
 Typischerweise niedrigere Erträge Typischerweise höhere Erträge


 Quelle: Morningstar
 (16 Apr 2026)

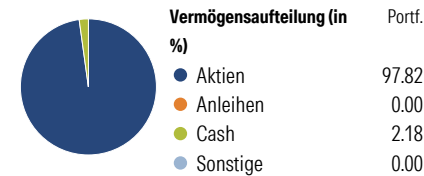
Rendite kumul. (%) (31 Mrz 2026)

	Fonds	+/-Idx	+/-Kat
3 Jahre	46.16	-2.77	10.81
5 Jahre	55.66	-4.39	13.92
10 Jahre	172.23	-16.32	40.83
Seit Auflage	-	-	-

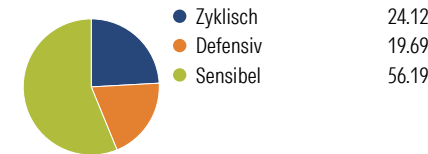
Kumulierte Wertentwicklung berechnet gemäß BVI.

Portfolio 28 Feb 2026

Aufteilung (in %)



Sektorengewichtung Aktien



Risikokennzahlen

Alpha	0.38	Sharpe Ratio	0.91
Beta	0.91	Std. Abweichung	11.46
R ²	79.72	3 J. Risiko	∅
Information Ratio	-0.13	5 J. Risiko	< ∅
Tracking Error	5.42	10 J. Risiko	< ∅

Berechnungsgrundlage Morningstar Global TME NR USD (wenn zutreffend)

Top 10 Positionen (in %)	Sektor	Portf.
Taiwan Semiconductor...	Elektronik	7.73
Alphabet Inc Class A	IT	6.71
SK Hynix Inc	Elektronik	3.67
Microsoft Corp	IT	3.28
NVIDIA Corp	Elektronik	3.23
Booking Holdings Inc	Reise	2.55
Nestle SA	Lebensmittel	2.48
Samsung Electronics Co Ltd	Elektronik	2.19
TotalEnergies SE	Energie	2.08
Applied Materials Inc	IT	1.98
Positionen Aktien Gesamt		130
Positionen Anleihen Gesamt		0
% des Vermögens in Top 10 Positionen		35.90

Sektorengewichtung Aktien	% Akt
Zyklisch	24.12
Rohstoffe	-
Konsumgüter zyklisch	6.43
Finanzdienstleistungen	17.69
Immobilien	-
Sensibel	56.19
Telekommunikation	10.73
Energie	4.01
Industriewerte	7.06
Technologie	34.39
Defensiv	19.69
Konsumgüter nicht zyklisch	7.39
Gesundheitswesen	12.31
Versorger	-

Regionen	% Akt
Amerika	55.55
USA	54.22
Kanada	1.32
Lateinamerika	0.00
Europa	25.59
Vereinigtes Königreich	6.88
Eurozone	10.29
Europa - ex Euro	8.05
Europa - Schwellenländer	0.00
Mittlerer Osten / Afrika	0.37
Asien	18.87
Japan	3.41
Australasien	0.00
Asien - Industrieländer	15.46
Asien - Schwellenländer	0.00

Stammdaten

Fondsgesellschaft	DWS Investment GmbH	Domizil	Deutschland	KID - andere Kosten	1.45
Internet	www.dws.de	Währung	EUR	Transaktionskosten %	0.13
Fondsmanager	Lars Ziehn	UCITS	Ja	Performance Fee %	0.00
Verantwortlich seit	22 Feb 2013	Ertragsverwendung	Ausschüttend	KID Datum	16 Apr 2026
Auflagedatum	1 Dez 1970	ISIN	DE0008476524	Fondstyp SFDR	Artikel 8
NAV (31 Mrz 2026)	334.39 EUR	IMA Sector	-		
Fondsvolumen (Mio.)	17718.24 EUR	ISA	Nein		
		R-/F-Nr.	R78		

*Alle Kosten, die der Fonds im Laufe eines Jahres zu tragen hat. Bei Dachfonds werden auch die Kosten der Zielfonds berücksichtigt. Nicht enthalten sind Performance-abhängige Gebühren (sofern diese anfallen) und Transaktionskosten.