

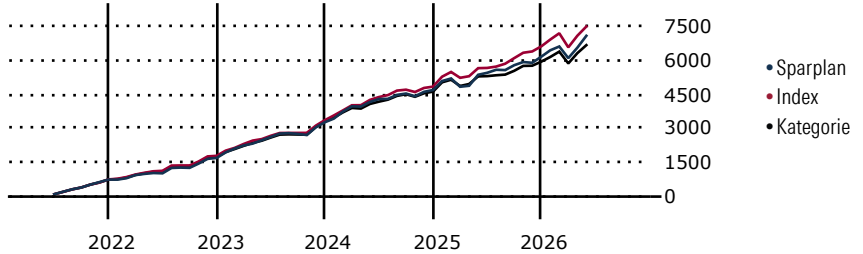
BlackRock Global Funds - European Fund A2

Morningstar Kategorie Index Morningstar Developed Europe
Fondsbenchmark MSCI Europe NR EUR
Morningstar Rating™ ★★★
Morningstar Kategorie™ Aktien Europa Standardwerte
Morningstar ESG Risk Rating™ Growth
 EUR
 (Gültig für den gesamten Bericht)

Anlageziel

Der Fonds zielt auf maximalen Gesamtertrag ab. Der Fonds legt mindestens 70% seines Gesamtvermögens in Aktienwerte von Unternehmen an, die in Europa ansässig sind oder einen überwiegenden Teil ihrer Geschäftstätigkeit in Europa ausüben.

Wertentwicklung bei einer Investition von monatlich 100 Euro.



Sparplan Wertentwicklung in % p.a. (31 Mai 2026)	Sparpl.	+/-Idx	+/-Kat
1 Jahr	13.94	-0.29	5.96
3 Jahre	7.56	-2.26	3.40
5 Jahre	6.45	-2.24	2.38
10 Jahre	7.76	-0.87	2.09

KID SRI

◀ Geringeres Risiko Höheres Risiko ▶

Typischerweise niedrigere Erträge Typischerweise höhere Erträge

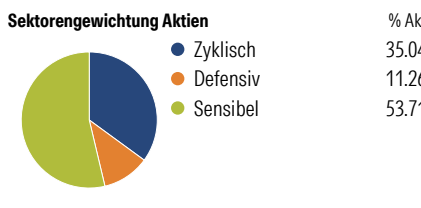
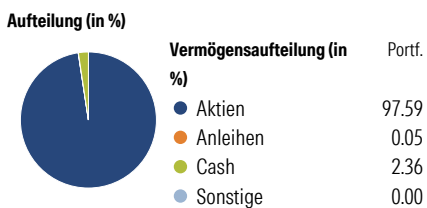
1 2 3 **4** 5 6 7

Quelle: Morningstar (22 Apr 2026)

Rendite kumul. (%) (31 Mai 2026)	Fonds	+/-Idx	+/-Kat
3 Jahre	22.24	-8.38	7.29
5 Jahre	20.20	-18.78	5.50
10 Jahre	97.16	-22.64	16.29
Seit Auflage	694.54	-	-

Kumulierte Wertentwicklung berechnet gemäß BVI.

Portfolio 31 Mai 2026



Risikokennzahlen

Alpha	-2.53	Sharpe Ratio	0.34
Beta	1.08	Std. Abweichung	14.30
R ²	90.42	3 J. Risiko	> 0
Information Ratio	-0.53	5 J. Risiko	> 0
Tracking Error	4.53	10 J. Risiko	> 0

Berechnungsgrundlage Morningstar Dev Europe Grt TME NR EUR (wenn zutreffend)

Top 10 Positionen (in %)

Position	Sektor	Portf.
ASML Holding NV	Elektronik	6.89
UniCredit SpA	Banken	4.68
Rolls-Royce Holdings PLC	Industrie	4.15
Halma PLC	Pharmazie	3.88
Safran SA	Industrie	3.55
Siemens Energy AG Ordinary...	Industrie	3.21
Belimo Holding AG	Industrie	3.10
ABB Ltd	Industrie	3.04
AIB Group PLC	Banken	3.04
Lloyds Banking Group PLC	Banken	2.97
Positionen Aktien Gesamt		50
Positionen Anleihen Gesamt		0
% des Vermögens in Top 10 Positionen		38.50

Sektorengewichtung Aktien

Sektor	% Akt
Zyklisch	35.04
Rohstoffe	7.58
Konsumgüter zyklisch	6.81
Finanzdienstleistungen	20.65
Immobilien	-
Sensibel	53.71
Telekommunikation	0.36
Energie	2.15
Industriewerte	36.71
Technologie	14.47
Defensiv	11.26
Konsumgüter nicht zyklisch	-
Gesundheitswesen	9.08
Versorger	2.18

Regionen

Region	% Akt
Amerika	2.07
USA	2.07
Kanada	0.00
Lateinamerika	0.00
Europa	97.93
Vereinigtes Königreich	15.32
Eurozone	57.46
Europa - ex Euro	25.15
Europa - Schwellenländer	0.00
Mittlerer Osten / Afrika	0.00
Asien	0.00
Japan	0.00
Australasien	0.00
Asien - Industrieländer	0.00
Asien - Schwellenländer	0.00

Stammdaten

Fondsgesellschaft	BlackRock (Luxembourg) SA	Domizil	Luxemburg	KID - andere Kosten	1.81
Internet	www.blackrock.com	Währung	EUR	Transaktionskosten %	0.16
Fondsmanager	Stefan Gries	UCITS	Ja	Performance Fee %	0.00
Verantwortlich seit	13 Jun 2019	Ertragsverwendung	Thesaurierend	KID Datum	22 Apr 2026
Auflagedatum	30 Nov 1993	ISIN	LU0011846440	Fondstyp SFDR	Artikel 8
NAV (29 Mai 2026)	209.60 EUR	IMA Sector	-		
Fondsvolumen (Mio.)	1215.47 EUR	ISA	Nein		
		R-/F-Nr.	R54		

*Alle Kosten, die der Fonds im Laufe eines Jahres zu tragen hat. Bei Dachfonds werden auch die Kosten der Zielfonds berücksichtigt. Nicht enthalten sind Performance-abhängige Gebühren (sofern diese anfallen) und Transaktionskosten.