

# Raiffeisen-NewInfrastructure-ESG-Aktien (I) VTA

**Morningstar Kategorie Index**  
Morningstar Global Equity  
Infrastructure NR USD  
(Gültig für den gesamten Bericht)

**Fondsbenchmark**  
Not Benchmarked

**Morningstar Rating™**  
k.a.

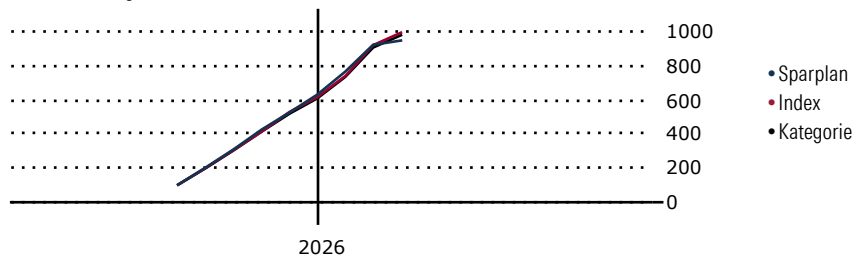
**Morningstar Kategorie™**  
Branchen: Infrastruktur

**Morningstar ESG Risk Rating™**

## Anlageziel

Der Raiffeisen-Infrastruktur-Aktien ist ein Aktienfonds. Er strebt als Anlageziel langfristiges Kapitalwachstum unter Inkaufnahme höherer Risiken an. Er investiert überwiegend (mind. 51 vH des Fondsvermögens) in Aktien und Aktien gleichwertigen Wertpapieren von Unternehmen, die in Branchen tätig sind, die dem Aufbau und Erhalt von Infrastruktur dienen - insbesondere Industrie, Technologie, Telekommunikation, Versorgung, Energie, Gesundheitswesen. Zusätzlich kann auch in andere Wertpapiere, in u.a. von Staaten,...

## Wertentwicklung bei einer Investition von monatlich 100 Euro.



## Sparplan Wertentwicklung in Sparpl. +/--Idx +/--Kat % p.a. (31 Mrz 2026)

Zeitraum	Sparpl.	+/--Idx	+/--Kat
1 Jahr	-	-	-
3 Jahre	-	-	-
5 Jahre	-	-	-
10 Jahre	-	-	-

## KID SRI

◀ Geringeres Risiko ..... Höheres Risiko ▶  
Typischerweise niedrigere Erträge Typischerweise höhere Erträge



Quelle: Morningstar  
(16 Apr 2026)

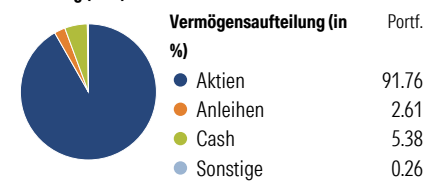
## Rendite kumul. (%) Fonds +/--Idx +/--Kat (31 Mrz 2026)

Zeitraum	Fonds	+/--Idx	+/--Kat
3 Jahre	-	-	-
5 Jahre	-	-	-
10 Jahre	-	-	-
Seit Auflage	16.22	-	-

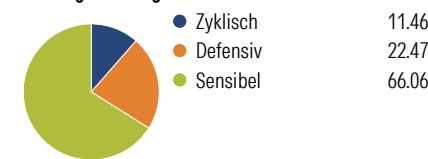
Kumulierte Wertentwicklung berechnet gemäß BVI.

## Portfolio 28 Feb 2026

### Aufteilung (in %)



### Sektorengewichtung Aktien



### Risikokennzahlen

Alpha	-	Sharpe Ratio	-
Beta	-	Std. Abweichung	-
R <sup>2</sup>	-	3 J. Risiko	-
Information Ratio	-	5 J. Risiko	-
Tracking Error	-	10 J. Risiko	-

Berechnungsgrundlage Morningstar Gbl Eq Infra NR USD (wenn zutreffend)

### Top 10 Positionen (in %)

Position	Sektor	Portf.
Veolia Environnement SA		3.70
Bharti Airtel Ltd		2.17
Technip Energies NV Ordinary...		1.70
ERG SpA		1.50
Samsung Electronics Co Ltd		1.44
MasTec Inc		1.37
Compagnie de Saint-Gobain SA		1.36
Taiwan Semiconductor...		1.36
The AES Corp		1.30
Infrastrutture Wireless...		1.29
Positionen Aktien Gesamt		151
Positionen Anleihen Gesamt		7
% des Vermögens in Top 10 Positionen		17.20

### Sektorengewichtung Aktien

Sektor	% Akt
<b>Zyklisch</b>	<b>11.46</b>
Rohstoffe	5.14
Konsumgüter zyklisch	3.61
Finanzdienstleistungen	-
Immobilien	2.72
<b>Sensibel</b>	<b>66.06</b>
Telekommunikation	13.61
Energie	2.81
Industriewerte	34.96
Technologie	14.69
<b>Defensiv</b>	<b>22.47</b>
Konsumgüter nicht zyklisch	0.75
Gesundheitswesen	3.25
Versorger	18.47

### Regionen

Region	% Akt
<b>Amerika</b>	<b>32.18</b>
USA	24.19
Kanada	0.97
Lateinamerika	7.02
<b>Europa</b>	<b>47.41</b>
Vereinigtes Königreich	5.42
Eurozone	35.53
Europa - ex Euro	4.63
Europa - Schwellenländer	0.80
Mittlerer Osten / Afrika	1.02
<b>Asien</b>	<b>20.41</b>
Japan	4.21
Australasien	0.00
Asien - Industrieländer	5.41
Asien - Schwellenländer	10.79

## Stammdaten

Fondsgesellschaft	Raiffeisen Kapitalanlage GmbH	Domizil	Österreich	KID - andere Kosten	1.24
Internet	www.rcm.at	Währung	EUR	Transaktionskosten %	0.36
Fondsmanager	Nicht offengelegt	UCITS	Ja	Performance Fee %	0.00
Verantwortlich seit	5 Aug 2008	Ertragsverwendung	Thesaurierend	KID Datum	16 Apr 2026
Auflagedatum	2 Jun 2025	ISIN	AT0000A3L7N6	Fondstyp SFDR	Artikel 8
NAV (31 Mrz 2026)	115.88 EUR	IMA Sector	-		
Fondsvolumen (Mio.)	286.96 EUR	ISA	Nein		
		R-/F-Nr.	F170		

\*Alle Kosten, die der Fonds im Laufe eines Jahres zu tragen hat. Bei Dachfonds werden auch die Kosten der Zielfonds berücksichtigt. Nicht enthalten sind Performance-abhängige Gebühren (sofern diese anfallen) und Transaktionskosten.