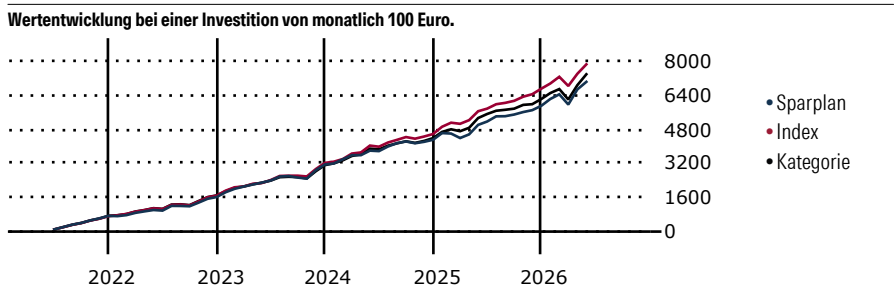


# CT (Lux) - European Smaller Companies 1E (EUR Accumulation)

<b>Morningstar Kategorie Index</b> Morningstar Developed Europe ex-UK Small Cap Target Market Exposure NR EUR (Gültig für den gesamten Bericht)	<b>Fondsbenchmark</b> MSCI Europe ex UK Small Cap NR EUR	<b>Morningstar Rating™</b> ★★	<b>Morningstar Kategorie™</b> Aktien Europa ohne Großbritannien Nebenwerte	<b>Morningstar ESG Risk Rating™</b> 
--	--	----------------------------------	--	---

**Anlageziel**

Der Fonds legt mindestens zwei Drittel seiner Vermögenswerte in Anteile von kleineren Unternehmen in Kontinentaleuropa oder Unternehmen, die dort wesentliche Geschäftsbereiche haben, an. Da der Fonds in kleinere Unternehmen investiert, wählt er hauptsächlich Anteile von Unternehmen, die kleiner sind als die Top-225-Unternehmen im FTSE World Europe (ex UK) Index.



**Sparplan Wertentwicklung in % p.a. (31 Mai 2026)**

Zeitraum	Sparpl.	+/-Idx	+/-Kat
1 Jahr	19.37	-1.35	-1.05
3 Jahre	10.09	-5.27	-2.71
5 Jahre	6.19	-4.42	-1.96
10 Jahre	5.66	-2.80	-1.61

**KID SRI**

◀ Geringeres Risiko ..... Höheres Risiko ▶

Typischerweise niedrigere Erträge      Typischerweise höhere Erträge

1 2 3 **4** 5 6 7

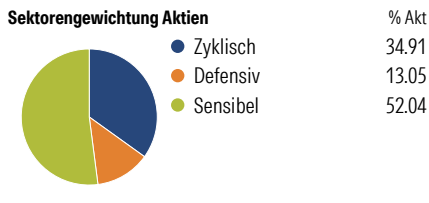
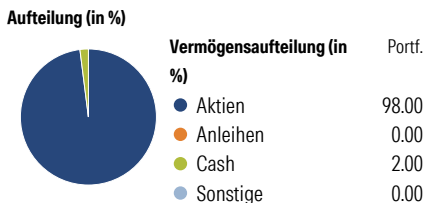
Quelle: Morningstar (23 Feb 2026)

**Rendite kumul. (%) (31 Mai 2026)**

Zeitraum	Fonds	+/-Idx	+/-Kat
3 Jahre	23.33	-22.47	-10.60
5 Jahre	5.73	-21.26	-14.23
10 Jahre	85.51	-31.94	-33.83
Seit Auflage	1,846.95	-	-

Kumulierte Wertentwicklung berechnet gemäß BVI.

**Portfolio 30 Apr 2026**



**Risikokennzahlen**

Alpha	-6.72	Sharpe Ratio	0.34
Beta	1.14	Std. Abweichung	15.15
R <sup>2</sup>	88.16	3 J. Risiko	∅
Information Ratio	-1.12	5 J. Risiko	∅
Tracking Error	5.50	10 J. Risiko	< ∅

Berechnungsgrundlage Morningstar Dev Eur xUK Small TME NR EUR (wenn zutreffend)

**Top 10 Positionen (in %)**

Unternehmen	Sektor	Portf.
Elis SA	🔧	3.23
Nexans	🔧	2.84
SPIE SA	🔧	2.78
Storebrand ASA	🏠	2.68
Lisi SA	🔧	2.58
Comet Holding AG Registered...	🏠	2.38
Technip Energies NV Ordinary...	🔥	2.35
SUESS MicroTec SE	🏠	2.31
Elia Group SA/NV	💡	2.16
Cairn Homes PLC	🏠	2.16
Positionen Aktien Gesamt		87
Positionen Anleihen Gesamt		0
% des Vermögens in Top 10 Positionen		25.47

**Sektorengewichtung Aktien**

Sektor	% Akt
<b>Zyklisch</b>	<b>34.91</b>
🏠 Rohstoffe	7.00
🛒 Konsumgüter zyklisch	5.42
🏢 Finanzdienstleistungen	18.63
🏠 Immobilien	3.85
<b>Sensibel</b>	<b>52.04</b>
📡 Telekommunikation	-
🔥 Energie	5.96
🔧 Industriewerte	36.79
🏠 Technologie	9.28
<b>Defensiv</b>	<b>13.05</b>
🛒 Konsumgüter nicht zyklisch	3.82
🏥 Gesundheitswesen	5.43
💡 Versorger	3.79

**Regionen**

Region	% Akt
<b>Amerika</b>	<b>0.81</b>
USA	0.81
Kanada	0.00
Lateinamerika	0.00
<b>Europa</b>	<b>99.19</b>
Vereinigtes Königreich	0.00
Eurozone	75.10
Europa - ex Euro	24.09
Europa - Schwellenländer	0.00
Mittlerer Osten / Afrika	0.00
<b>Asien</b>	<b>0.00</b>
Japan	0.00
Australasien	0.00
Asien - Industrieländer	0.00
Asien - Schwellenländer	0.00

**Stammdaten**

Fondsgesellschaft	Threadneedle Management Luxembourg S.A.	Domizil	Luxemburg	KID - andere Kosten	1.72
Internet	www.columbiathreadneed...	Währung	EUR	Transaktionskosten %	0.17
Fondsmanager	Mine Tezgul	UCITS	Ja	Performance Fee %	0.00
Verantwortlich seit	1 Dez 2019	Ertragsverwendung	Thesaurierend	KID Datum	23 Feb 2026
Auflagedatum	23 Okt 2018	ISIN	LU1864952335	Fondstyp SFDR	Artikel 8
NAV (29 Mai 2026)	15.90 EUR	IMA Sector	-		
Fondsvolumen (Mio.)	1243.57 EUR	ISA	Ja		
		R-/F-Nr.	F30		

\*Alle Kosten, die der Fonds im Laufe eines Jahres zu tragen hat. Bei Dachfonds werden auch die Kosten der Zielfonds berücksichtigt. Nicht enthalten sind Performance-abhängige Gebühren (sofern diese anfallen) und Transaktionskosten.