

# CT (Lux) - European Select Class 1E (EUR Accumulation Shares)

**Morningstar Kategorie Index**

 Morningstar Developed Europe ex- FTSE World Eur Ex UK TR EUR  
 UK Target Market Exposure NR EUR

(Gültig für den gesamten Bericht)

**Fondsbenchmark**
**Morningstar Rating™**

★★

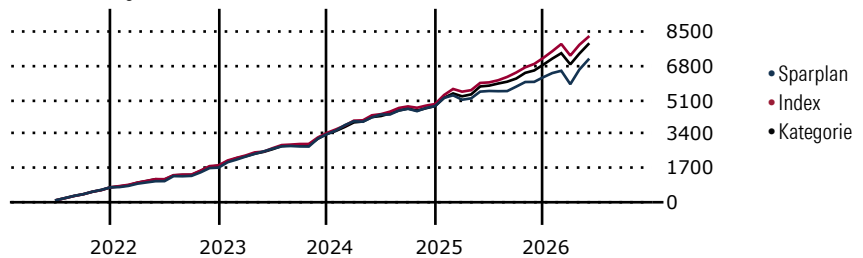
**Morningstar Kategorie™**

 Aktien Europa ohne Großbritannien  
 Standardwerte

**Morningstar ESG Risk Rating™**

**Anlageziel**

Das European Select Portfolio strebt einen Kapitalzuwachs durch überwiegende Investition in die Aktien von Unternehmen mit Sitz oder überwiegender Geschäftstätigkeit in Kontinentaleuropa an. Hierzu können große, mittlere und kleinere Unternehmen zählen. Es gibt keine besondere sektorale Spezialisierung. Aufgrund dieser Investmentstrategie hat das Portfolio auch die Flexibilität, erhebliche Aktien- und Sektorpositionen zu halten, was mit einer höheren Volatilität verbunden sein kann. Das Portfolio kann darüber hinaus...

**Wertentwicklung bei einer Investition von monatlich 100 Euro.**

**Sparplan Wertentwicklung in % p.a. (31 Mai 2026)**

Zeitraum	Sparpl.	+/-Idx	+/-Kat
1 Jahr	14.31	-6.23	-5.07
3 Jahre	7.12	-7.94	-5.98
5 Jahre	6.67	-5.92	-4.10
10 Jahre	-	-	-

**KID SRI**

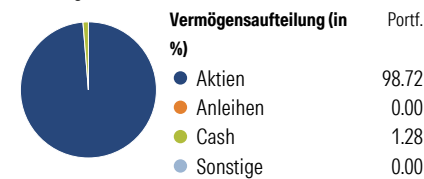
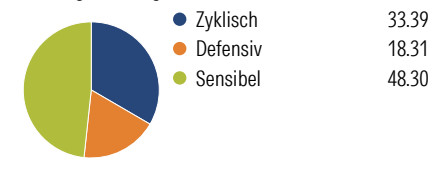
◀ Geringeres Risiko ..... Höheres Risiko ▶  
 Typischerweise niedrigere Erträge ..... Typischerweise höhere Erträge


 Quelle: Morningstar  
 (23 Feb 2026)

**Rendite kumul. (%) (31 Mai 2026)**

Zeitraum	Fonds	+/-Idx	+/-Kat
3 Jahre	22.09	-25.83	-18.52
5 Jahre	24.38	-32.52	-23.36
10 Jahre	-	-	-
Seit Auflage	84.11	-	-

Kumulierte Wertentwicklung berechnet gemäß BVI.

**Portfolio 30 Apr 2026**
**Aufteilung (in %)**

**Sektorengewichtung Aktien**

**Risikokennzahlen**

Alpha	-8.07	Sharpe Ratio	0.33
Beta	1.19	Std. Abweichung	14.69
R <sup>2</sup>	84.80	3 J. Risiko	> 0
Information Ratio	-1.16	5 J. Risiko	> 0
Tracking Error	6.11	10 J. Risiko	-

Berechnungsgrundlage Morningstar DM Eur xUK TME NR EUR (wenn zutreffend)

Top 10 Positionen (in %)	Sektor	Portf.
ASML Holding NV	Elektronik	8.44
Infineon Technologies AG	Elektronik	5.18
Legrand SA	Elektrotechnik	4.37
Sandvik AB	Werkzeuge	4.00
Deutsche Boerse AG	Börsen	3.93
Safran SA	Flugzeugbau	3.88
ASM International NV	Elektronik	3.77
Novartis AG Registered Shares	Pharmazie	3.70
CaixaBank SA	Banken	3.45
Air Liquide SA	Chemie	3.41
Positionen Aktien Gesamt		38
Positionen Anleihen Gesamt		0
% des Vermögens in Top 10 Positionen		44.13

Sektorengewichtung Aktien	% Akt
<b>Zyklisch</b>	<b>33.39</b>
Rohstoffe	5.39
Konsumgüter zyklisch	4.00
Finanzdienstleistungen	24.00
Immobilien	-
<b>Sensibel</b>	<b>48.30</b>
Telekommunikation	0.50
Energie	1.08
Industriewerte	27.00
Technologie	19.71
<b>Defensiv</b>	<b>18.31</b>
Konsumgüter nicht zyklisch	6.08
Gesundheitswesen	8.35
Versorger	3.88

Regionen	% Akt
<b>Amerika</b>	<b>0.00</b>
USA	0.00
Kanada	0.00
Lateinamerika	0.00
<b>Europa</b>	<b>100.00</b>
Vereinigtes Königreich	0.00
Eurozone	83.84
Europa - ex Euro	16.16
Europa - Schwellenländer	0.00
Mittlerer Osten / Afrika	0.00
<b>Asien</b>	<b>0.00</b>
Japan	0.00
Australasien	0.00
Asien - Industrieländer	0.00
Asien - Schwellenländer	0.00

**Stammdaten**

Fondsgesellschaft	Threadneedle Management Luxembourg S.A.	Domizil	Luxemburg	KID - andere Kosten	1.65
Internet	www.columbiathreadneed...	Währung	EUR	Transaktionskosten %	0.26
Fondsmanager	Frederic Jeanmaire	UCITS	Ja	Performance Fee %	0.00
Verantwortlich seit	1 Jan 2026	Ertragsverwendung	Thesaurierend	KID Datum	23 Feb 2026
Auflagedatum	16 Okt 2018	ISIN	LU1868839181	Fondstyp SFDR	Artikel 8
NAV (29 Mai 2026)	18.41 EUR	IMA Sector	-		
Fondsvolumen (Mio.)	1211.01 EUR	ISA	Ja		
		R-/F-Nr.	R74		

\*Alle Kosten, die der Fonds im Laufe eines Jahres zu tragen hat. Bei Dachfonds werden auch die Kosten der Zielfonds berücksichtigt. Nicht enthalten sind Performance-abhängige Gebühren (sofern diese anfallen) und Transaktionskosten.