

M&G (Lux) Japan Fund EUR CI Acc

Morningstar Kategorie Index

Morningstar Japan Target Market Exposure NR JPY

(Gültig für den gesamten Bericht)

Fondsbenchmark

MSCI Japan NR USD

Morningstar Rating™

★★★★★

Morningstar Kategorie™

Aktien Japan Standardwerte

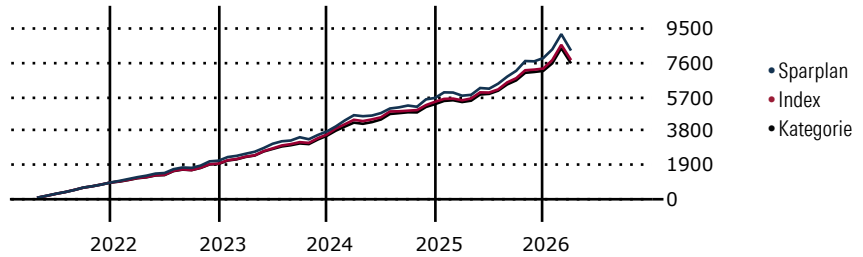
Morningstar ESG Risk Rating™



Anlageziel

Ziel des Fonds ist die Erwirtschaftung einer Gesamtrendite (die Kombination aus Kapitalzuwachs und Erträgen) über einen beliebigen Zeitraum von fünf Jahren, die höher ist als diejenige des japanischen Aktienmarktes.

Wertentwicklung bei einer Investition von monatlich 100 Euro.



Sparplan Wertentwicklung in % p.a. (31 Mrz 2026)	Sparpl.	+/-Idx	+/-Kat
1 Jahr	18.25	3.61	5.14
3 Jahre	14.31	1.97	2.73
5 Jahre	13.11	2.66	3.61
10 Jahre	10.47	2.22	2.90

KID SRI

◀ Geringeres Risiko Höheres Risiko ▶

Typischerweise niedrigere Erträge Typischerweise höhere Erträge

1 2 3 **4** 5 6 7

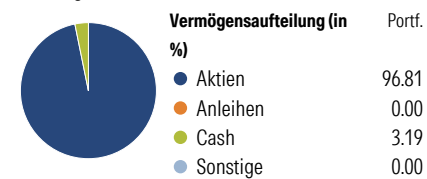
Quelle: Morningstar (16 Feb 2026)

Rendite kumul. (%) (31 Mrz 2026)	Fonds	+/-Idx	+/-Kat
3 Jahre	53.41	6.75	10.48
5 Jahre	67.12	27.22	31.14
10 Jahre	165.44	43.48	48.61
Seit Auflage	286.74	-	-

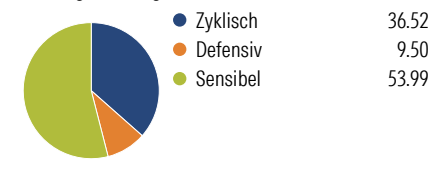
Kumulierte Wertentwicklung berechnet gemäß BVI.

Portfolio 31 Mrz 2026

Aufteilung (in %)



Sektorengewichtung Aktien



Risikokennzahlen

Alpha	1.48	Sharpe Ratio	0.90
Beta	1.01	Std. Abweichung	13.61
R ²	88.89	3 J. Risiko	> Ø
Information Ratio	0.38	5 J. Risiko	> Ø
Tracking Error	4.94	10 J. Risiko	Hoch

Berechnungsgrundlage Morningstar Japan TME NR JPY (wenn zutreffend)

Top 10 Positionen (in %)

Position	Sektor	Portf.
Toyota Motor Corp	Automobil	5.87
Mitsubishi UFJ Financial Group...	Bank	5.64
Mitsui & Co Ltd	Bank	5.37
Sony Group Corp	Elektronik	3.46
Hitachi Ltd	Industrie	3.20
Seven & i Holdings Co Ltd	Einzelhandel	3.03
NTT Inc	Telekommunikation	2.94
ORIX Corp	Bank	2.77
Tokyo Electron Ltd	Elektronik	2.64
Mizuho Financial Group Inc	Bank	2.63
Positionen Aktien Gesamt		59
Positionen Anleihen Gesamt		0
% des Vermögens in Top 10 Positionen		37.56

Sektorengewichtung Aktien

Sektor	% Akt
Zyklisch	36.52
Rohstoffe	2.63
Konsumgüter zyklisch	11.66
Finanzdienstleistungen	17.19
Immobilien	5.04
Sensibel	53.99
Telekommunikation	9.00
Energie	-
Industriewerte	24.53
Technologie	20.46
Defensiv	9.50
Konsumgüter nicht zyklisch	5.46
Gesundheitswesen	4.03
Versorger	-

Regionen

Region	% Akt
Amerika	0.01
USA	0.01
Kanada	0.00
Lateinamerika	0.00
Europa	0.00
Vereinigtes Königreich	0.00
Eurozone	0.00
Europa - ex Euro	0.00
Europa - Schwellenländer	0.00
Mittlerer Osten / Afrika	0.00
Asien	99.99
Japan	99.99
Australasien	0.00
Asien - Industrieländer	0.00
Asien - Schwellenländer	0.00

Stammdaten

Fondsgesellschaft	M&G Luxembourg S.A.	Domizil	Luxemburg	KID - andere Kosten	0.92
Internet	www.mandg.com	Währung	EUR	Transaktionskosten %	0.41
Fondsmanager	Carl Vine	UCITS	Ja	Performance Fee %	-
Verantwortlich seit	20 Sep 2019	Ertragsverwendung	Thesaurierend	KID Datum	16 Feb 2026
Auflagedatum	6 Nov 2018	ISIN	LU1797806582	Fondstyp SFDR	Artikel 8
NAV (31 Mrz 2026)	19.32 EUR	IMA Sector	-		
Fondsvolumen (Mio.)	263886.91 JPY	ISA	Ja		
		R-/F-Nr.	F135		

*Alle Kosten, die der Fonds im Laufe eines Jahres zu tragen hat. Bei Dachfonds werden auch die Kosten der Zielfonds berücksichtigt. Nicht enthalten sind Performance-abhängige Gebühren (sofern diese anfallen) und Transaktionskosten.