

FF - Global Equity Income ESG Fund Y-Acc-Euro

Morningstar Kategorie Index
Morningstar Global Markets High Dividend Yield NR USD
(Gültig für den gesamten Bericht)

Fondsbenchmark
MSCI ACWI NR USD

Morningstar Rating™
★★★

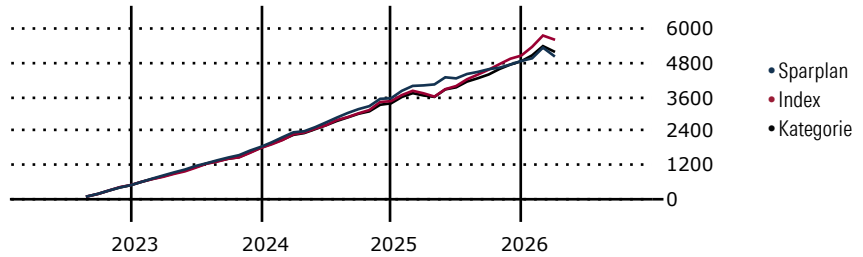
Morningstar Kategorie™
Aktien weltweit
dividendenorientiert

Morningstar ESG Risk Rating™

Anlageziel

Der Teilfonds investiert mindestens 70 % seines Vermögens in Aktien von Unternehmen aus aller Welt, einschließlich Schwellenländern. Der Teilfonds darf ergänzend auch in Geldmarktinstrumente investieren. Der Teilfonds darf (insgesamt) weniger als 30 % seines Nettovermögens direkt und/oder indirekt in China A- und China B-Aktien investieren. Der Teilfonds ist bestrebt, eine bessere CO2-Bilanz als die Benchmark zu erreichen.

Wertentwicklung bei einer Investition von monatlich 100 Euro.



Sparplan Wertentwicklung in % p.a. (31 Mrz 2026)	Sparpl.	+/-Idx	+/-Kat
1 Jahr	-5.06	-24.47	-13.40
3 Jahre	5.97	-8.43	-3.06
5 Jahre	-	-	-
10 Jahre	-	-	-

KID SRI

◀ Geringeres Risiko Höheres Risiko ▶

Typischerweise niedrigere Erträge Typischerweise höhere Erträge

1 2 3 4 5 6 7

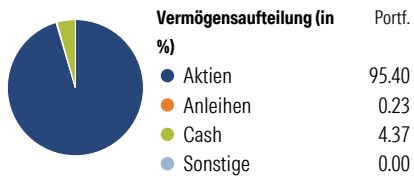
Quelle: Morningstar (16 Feb 2026)

Rendite kumul. (%) (31 Mrz 2026)	Fonds	+/-Idx	+/-Kat
3 Jahre	31.90	-15.30	-2.04
5 Jahre	-	-	-
10 Jahre	-	-	-
Seit Auflage	40.48	-	-

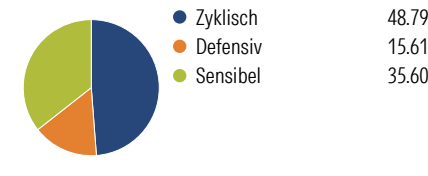
Kumulierte Wertentwicklung berechnet gemäß BVI.

Portfolio 31 Mrz 2026

Aufteilung (in %)



Sektorengewichtung Aktien



Risikokennzahlen

Alpha	-1.55	Sharpe Ratio	0.77
Beta	0.80	Std. Abweichung	8.78
R ²	66.94	3 J. Risiko	∅
Information Ratio	-0.61	5 J. Risiko	-
Tracking Error	6.80	10 J. Risiko	-

Berechnungsgrundlage Morningstar Gbl High Div Yld NR USD (wenn zutreffend)

Top 10 Positionen (in %)	Sektor	Portf.
Taiwan Semiconductor...	🏭	4.85
CME Group Inc Class A	🏢	4.80
Roche Holding AG Ordinary...	🏥	4.78
Linde PLC	🏭	4.59
Fidelity ILF - USD A Acc	-	4.33
Ferrovial SE	🚆	3.88
Legrand SA	🏭	3.80
Admiral Group PLC	🏢	3.75
Unilever PLC	🏭	3.73
Deutsche Boerse AG	🏢	3.60
Positionen Aktien Gesamt		40
Positionen Anleihen Gesamt		0
% des Vermögens in Top 10 Positionen		42.12

Sektorengewichtung Aktien	% Akt
Zyklisch	48.79
🏭 Rohstoffe	11.65
🏭 Konsumgüter zyklisch	10.22
🏢 Finanzdienstleistungen	26.92
🏠 Immobilien	-
Sensibel	35.60
📞 Telekommunikation	2.85
🔥 Energie	-
⚙️ Industriewerte	23.62
💻 Technologie	9.13
Defensiv	15.61
🏭 Konsumgüter nicht zyklisch	8.95
🏥 Gesundheitswesen	6.67
💡 Versorger	-

Regionen	% Akt
Amerika	37.10
USA	37.10
Kanada	0.00
Lateinamerika	0.00
Europa	49.79
Vereinigtes Königreich	16.76
Eurozone	24.87
Europa - ex Euro	8.16
Europa -Schwellenländer	0.00
Mittlerer Osten / Afrika	0.00
Asien	13.11
Japan	5.63
Australasien	0.00
Asien - Industrieländer	5.59
Asien - Schwellenländer	1.89

Stammdaten

Fondsgesellschaft	Fidelity (FIL Inv Mgmt (Lux) S.A.)	Domizil	Luxemburg	KID - andere Kosten	1.05
Internet	www.fidelity-internati...	Währung	EUR	Transaktionskosten %	0.10
Fondsmanager	Aditya Shivram	UCITS	Ja	Performance Fee %	0.00
Verantwortlich seit	30 Okt 2019	Ertragsverwendung	Thesaurierend	KID Datum	16 Feb 2026
Auflagedatum	25 Apr 2018	ISIN	LU1808853318	Fondstyp SFDR	Artikel 8
NAV (31 Mrz 2026)	21.17 EUR	IMA Sector	-		
Fondsvolumen (Mio.)	8527.84 SEK	ISA	Ja		
		R-/F-Nr.	F154		

*Alle Kosten, die der Fonds im Laufe eines Jahres zu tragen hat. Bei Dachfonds werden auch die Kosten der Zielfonds berücksichtigt. Nicht enthalten sind Performance-abhängige Gebühren (sofern diese anfallen) und Transaktionskosten.

Zum 18.07.2022 hat sich das Anlageziel dieses Fonds grundlegend geändert, so dass die Wertentwicklung vor diesem Datum nicht mehr herangezogen werden kann. Aus diesem Grund wird die Wertentwicklung vor diesem Datum nicht angezeigt.

© 2026 Morningstar. Alle Rechte vorbehalten. Morningstar stellt ausschließlich Produktinformationen zur Verfügung, die weder eine Anlageberatung noch eine Produktempfehlung darstellen. Es gelten die unter www.morningstar.de erhältlichen Nutzungsbedingungen. Es wird keine Haftung für die Vollständigkeit, inhaltliche Richtigkeit und Aktualität der Informationen übernommen. Die in der Vergangenheit erzielten Erfolge sind keine Garantie für die zukünftige Entwicklung. Die Berechnungen der Wertentwicklung erfolgen ohne Berücksichtigung eines Ausgabeaufschlags bzw. Rücknahmeaufschlags und unter der Annahme der Reinvestition aller Ausschüttungen.