

ÖkoWorld Growing Markets 2.0 T

Morningstar Kategorie Index

 Morningstar Emerging Markets
 Small-Mid Cap Target Market
 Exposure NR USD

(Gültig für den gesamten Bericht)

Fondsbenchmark

Not Benchmarked

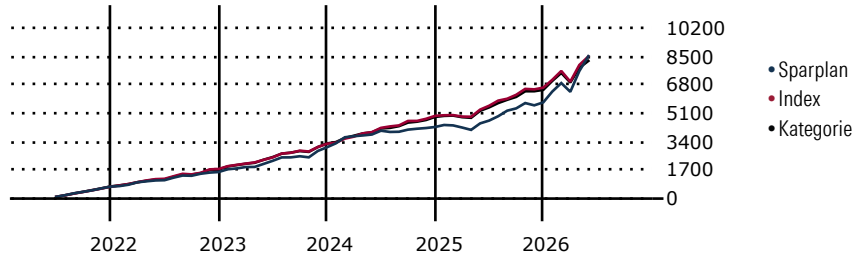
Morningstar Rating™

★★


Morningstar Kategorie™
Morningstar ESG Risk Rating™

Anlageziel

Das Ziel der Anlagepolitik besteht in der Erwirtschaftung einer angemessenen Rendite in Euro unter Einhaltung nachfolgender strenger ethischökologischer Kriterien. Unter Befolgung der Anlagegrenzen und nach dem Grundsatz der Risikostreuung wird das Teilfondsvermögen überwiegend in Aktien und aktienähnlichen Wertpapieren sowie Anleihen angelegt. Dabei werden wirtschaftliche, geographische und politische Risiken sowie das Währungsrisiko berücksichtigt. Der Teilfonds ÖkoWorld Growing Markets 2.0 investiert insbesondere...

Wertentwicklung bei einer Investition von monatlich 100 Euro.

Sparplan Wertentwicklung in % p.a. (31 Mai 2026)

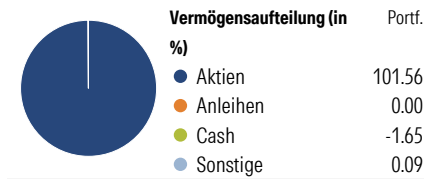
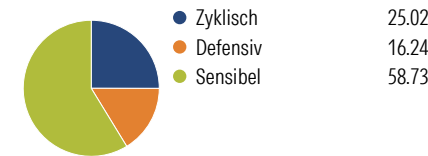
	Sparpl.	+/-Idx	+/-Kat
1 Jahr	70.84	32.66	36.68
3 Jahre	24.32	4.49	6.49
5 Jahre	13.92	0.07	1.36
10 Jahre	-	-	-

KID SRI

 Quelle: Morningstar
 (03 Jun 2026)

Rendite kumul. (%) (31 Mai 2026)

	Fonds	+/-Idx	+/-Kat
3 Jahre	62.99	4.38	10.79
5 Jahre	31.04	-17.14	-15.84
10 Jahre	-	-	-
Seit Auflage	130.09	-	-

Kumulierte Wertentwicklung berechnet gemäß BVI.

Portfolio 28 Feb 2026
Aufteilung (in %)

Sektorengewichtung Aktien

Risikokennzahlen

Alpha	-1.30	Sharpe Ratio	0.80
Beta	1.20	Std. Abweichung	19.09
R ²	82.78	3 J. Risiko	Hoch
Information Ratio	0.12	5 J. Risiko	> Ø
Tracking Error	9.37	10 J. Risiko	-

Berechnungsgrundlage Morningstar EM SMID TME NR USD (wenn zutreffend)

Top 10 Positionen (in %)

Position	Sektor	Portf.
Cury Construtora E...	Immobilien	3.76
Zoomlion Heavy Industry...	Industriewerte	3.19
Kokusai Electric Corp	Industriewerte	3.17
Tokyo Electron Ltd	Industriewerte	3.12
Falabella SA	Industriewerte	3.03
Bizlink Holding Inc	Industriewerte	2.69
Absa Group Ltd	Industriewerte	2.54
SK Hynix Inc	Industriewerte	2.53
Taiwan Semiconductor...	Industriewerte	2.41
Innovent Biologics Inc	Industriewerte	2.32
Positionen Aktien Gesamt		86
Positionen Anleihen Gesamt		0
% des Vermögens in Top 10 Positionen		28.77

Sektorengewichtung Aktien

Sektor	% Akt
Zyklisch	25.02
Rohstoffe	3.68
Konsumgüter zyklisch	8.09
Finanzdienstleistungen	9.54
Immobilien	3.71
Sensibel	58.73
Telekommunikation	3.33
Energie	-
Industriewerte	17.51
Technologie	37.89
Defensiv	16.24
Konsumgüter nicht zyklisch	2.37
Gesundheitswesen	7.42
Versorger	6.45

Regionen

Region	% Akt
Amerika	31.39
USA	9.21
Kanada	0.00
Lateinamerika	22.19
Europa	9.12
Vereinigtes Königreich	2.15
Eurozone	2.60
Europa - ex Euro	0.00
Europa -Schwellenländer	0.00
Mittlerer Osten / Afrika	4.37
Asien	59.49
Japan	12.18
Australasien	0.00
Asien - Industrieländer	22.36
Asien - Schwellenländer	24.95

Stammdaten

Fondsgesellschaft	ÖkoWorld Lux S.A.	Domizil	Luxemburg	KID - andere Kosten	1.89
Internet	www.oekoworld.com	Währung	EUR	Transaktionskosten %	0.82
Fondsmanager	Nedim Kaplan	UCITS	Ja	Performance Fee %	0.31
Verantwortlich seit	1 Apr 2024	Ertragsverwendung	Thesaurierend	KID Datum	03 Jun 2026
Aufgagedatum	19 Jan 2018	ISIN	LU1727504943	Fondstyp SFDR	Artikel 9
NAV (29 Mai 2026)	230.62 EUR	IMA Sector	-		
Fondsvolumen (Mio.)	199.14 EUR	ISA	Nein		
		R-/F-Nr.	F153		

*Alle Kosten, die der Fonds im Laufe eines Jahres zu tragen hat. Bei Dachfonds werden auch die Kosten der Zielfonds berücksichtigt. Nicht enthalten sind Performance-abhängige Gebühren (sofern diese anfallen) und Transaktionskosten.