

# JPMorgan Funds - Pacific Equity Fund C (acc) EUR

**Morningstar Kategorie Index**

Morningstar Asia Pacific Target Market Exposure NR USD

(Gültig für den gesamten Bericht)

**Fondsbenchmark**

MSCI AC Asia Pacific NR USD

**Morningstar Rating™**

★★

**Morningstar Kategorie™**

Aktien Asien-Pazifik mit Japan

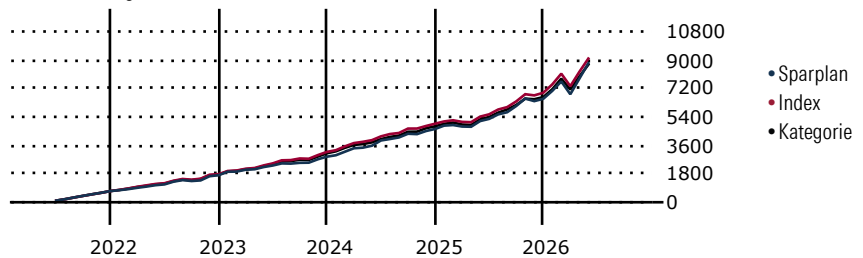
**Morningstar ESG Risk Rating™**



**Anlageziel**

Das Ziel dieses Fonds besteht in der Erzielung eines langfristigen Kapitalwachstums. Hierzu wird im Wesentlichen in Unternehmen investiert, die in Japan und der Pazifikregion, mit Ausnahme der USA, ihren Sitz haben oder gehandelt werden.

**Wertentwicklung bei einer Investition von monatlich 100 Euro.**



Sparplan Wertentwicklung in % p.a. (31 Mai 2026)	Sparpl.	+/--Idx	+/--Kat
1 Jahr	52.83	4.28	7.25
3 Jahre	25.58	0.94	2.65
5 Jahre	15.27	-1.34	0.41
10 Jahre	-	-	-

**Morningstar SRRI**

◀ Geringeres Risiko ..... Höheres Risiko ▶

Typischerweise niedrigere Erträge      Typischerweise höhere Erträge

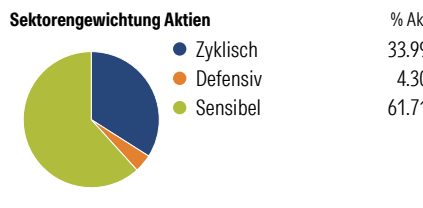
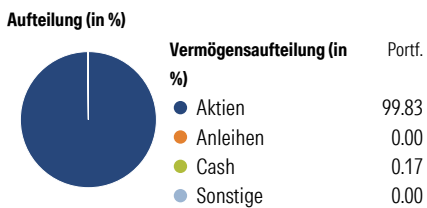
1 2 3 4 5 6 7

Quelle: Morningstar (27 Apr 2026)

Rendite kumul. (%) (31 Mai 2026)	Fonds	+/--Idx	+/--Kat
3 Jahre	60.71	-8.45	-0.50
5 Jahre	35.89	-21.02	-8.50
10 Jahre	-	-	-
Seit Auflage	124.77	-	-

Kumulierte Wertentwicklung berechnet gemäß BVI.

**Portfolio 30 Apr 2026**



**Risikokennzahlen**

Alpha	-2.91	Sharpe Ratio	0.89
Beta	1.08	Std. Abweichung	15.92
R <sup>2</sup>	95.65	3 J. Risiko	> 0
Information Ratio	-0.53	5 J. Risiko	> 0
Tracking Error	3.93	10 J. Risiko	-

Berechnungsgrundlage Morningstar APAC TME NR USD (wenn zutreffend)

**Top 10 Positionen (in %)**

Position	Sektor	Portf.
Taiwan Semiconductor...	Elektronik	9.22
Samsung Electronics Co Ltd	Elektronik	7.67
SK Hynix Inc	Elektronik	3.98
Delta Electronics Inc	Elektronik	3.34
Tencent Holdings Ltd	IT	3.22
BHP Group Ltd	Metalle	2.84
Alibaba Group Holding Ltd...	IT	2.72
Panasonic Holdings Corp	Elektronik	2.57
Mitsubishi Electric Corp	Elektronik	2.54
AIA Group Ltd	Versicherung	2.29
Positionen Aktien Gesamt		64
Positionen Anleihen Gesamt		0
% des Vermögens in Top 10 Positionen		40.39

**Sektorengewichtung Aktien**

Sektor	% Akt
<b>Zyklisch</b>	<b>33.99</b>
Rohstoffe	3.70
Konsumgüter zyklisch	12.45
Finanzdienstleistungen	16.29
Immobilien	1.54
<b>Sensibel</b>	<b>61.71</b>
Telekommunikation	8.17
Energie	-
Industriewerte	15.17
Technologie	38.37
<b>Defensiv</b>	<b>4.30</b>
Konsumgüter nicht zyklisch	2.90
Gesundheitswesen	1.40
Versorger	-

**Regionen**

Region	% Akt
<b>Amerika</b>	<b>0.83</b>
USA	0.83
Kanada	0.00
Lateinamerika	0.00
<b>Europa</b>	<b>0.00</b>
Vereinigtes Königreich	0.00
Eurozone	0.00
Europa - ex Euro	0.00
Europa - Schwellenländer	0.00
Mittlerer Osten / Afrika	0.00
<b>Asien</b>	<b>99.17</b>
Japan	31.30
Australasien	7.90
Asien - Industrieländer	35.12
Asien - Schwellenländer	24.85

**Stammdaten**

Fondsgesellschaft	JPMorgan Asset Management (Europe) S.à r.l.	Domizil	Luxemburg	KID - andere Kosten	0.95
Internet	http://www.jpmorganass...	Währung	EUR	Transaktionskosten %	0.50
Fondsmanager	Aisa Ogoshi	UCITS	Ja	Performance Fee %	0.00
Verantwortlich seit	1 Jun 2012	Ertragsverwendung	Thesaurierend	KID Datum	27 Apr 2026
Auflegedatum	19 Jun 2017	ISIN	LU0822047683	Fondstyp SFDR	Artikel 8
NAV (29 Mai 2026)	224.77 EUR	IMA Sector	Asia Pacific Including Japan		
Fondsvolumen (Mio.)	2132.28 USD	ISA	Nein		
		R-/F-Nr.	R51		

\*Alle Kosten, die der Fonds im Laufe eines Jahres zu tragen hat. Bei Dachfonds werden auch die Kosten der Zielfonds berücksichtigt. Nicht enthalten sind Performance-abhängige Gebühren (sofern diese anfallen) und Transaktionskosten.