

Robeco QI Emerging Markets 3D Active Equities I EUR

Morningstar Kategorie Index

Morningstar Emerging Markets
Target Market Exposure NR USD

(Gültig für den gesamten Bericht)

Fondsbenchmark

MSCI EM NR EUR

Morningstar Rating™

★★★★★

Morningstar Kategorie™

Aktien Schwellenländer

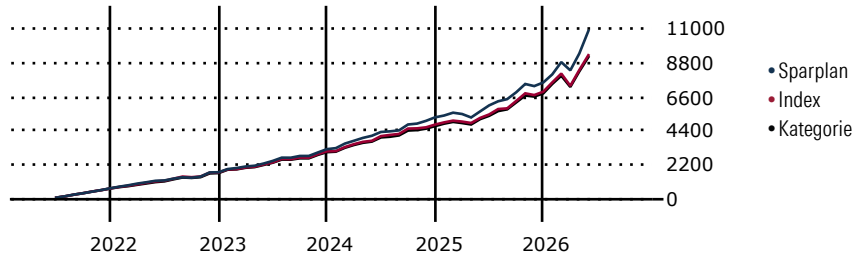
Morningstar ESG Risk Rating™



Anlageziel

The aim of the Sub-fund is to provide long term capital growth while at the same time aiming for a better sustainability profile compared to the Benchmark by promoting certain ESG (i.e. Environmental, Social and corporate Governance) characteristics and integrating sustainability risks in the investment process.

Wertentwicklung bei einer Investition von monatlich 100 Euro.



Sparplan Wertentwicklung in % p.a. (31 Mai 2026)	Sparpl.	+/-Idx	+/-Kat
1 Jahr	77.27	21.04	20.84
3 Jahre	36.27	8.80	8.99
5 Jahre	23.89	6.43	6.96
10 Jahre	14.69	3.58	4.63

KID SRI

◀ Geringeres Risiko Höheres Risiko ▶

Typischerweise niedrigere Erträge Typischerweise höhere Erträge

1 2 3 **4** 5 6 7

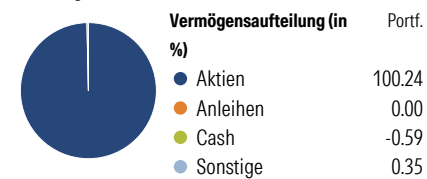
Quelle: Morningstar (30 Apr 2026)

Rendite kumul. (%) (31 Mai 2026)	Fonds	+/-Idx	+/-Kat
3 Jahre	110.00	34.90	36.31
5 Jahre	90.50	38.79	46.36
10 Jahre	252.04	83.15	113.61
Seit Auflage	229.40	-	-

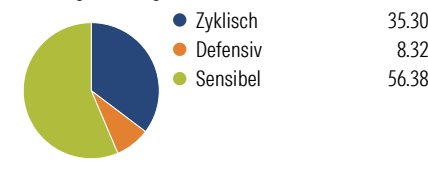
Kumulierte Wertentwicklung berechnet gemäß BVI.

Portfolio 30 Apr 2026

Aufteilung (in %)



Sektorengewichtung Aktien



Risikokennzahlen

Alpha	7.45	Sharpe Ratio	1.49
Beta	0.92	Std. Abweichung	15.49
R ²	91.80	3 J. Risiko	∅
Information Ratio	1.54	5 J. Risiko	∅
Tracking Error	5.03	10 J. Risiko	< ∅

Berechnungsgrundlage Morningstar EM TME NR USD (wenn zutreffend)

Top 10 Positionen (in %)	Sektor	Portf.
Taiwan Semiconductor...	🏠	9.19
Samsung Electronics Co Ltd	🏠	5.13
SK Hynix Inc	🏠	3.61
MSCI Emerging Markets Index...	—	2.78
Robeco Sb Usd Fair Value Line	—	2.36
Tencent Holdings Ltd	🏠	2.30
Samsung Electronics Co Ltd...	🏠	1.85
Delta Electronics Inc	🏠	1.70
China Construction Bank Corp...	🏠	1.42
Alibaba Group Holding Ltd...	🏠	1.41
Positionen Aktien Gesamt		241
Positionen Anleihen Gesamt		0
% des Vermögens in Top 10 Positionen		31.76

Sektorengewichtung Aktien	% Akt
Zyklisch	35.30
🏠 Rohstoffe	4.17
🏠 Konsumgüter zyklisch	9.19
🏠 Finanzdienstleistungen	21.35
🏠 Immobilien	0.59
Sensibel	56.38
🏠 Telekommunikation	6.60
🏠 Energie	1.55
🏠 Industriewerte	7.92
🏠 Technologie	40.31
Defensiv	8.32
🏠 Konsumgüter nicht zyklisch	1.77
🏠 Gesundheitswesen	5.95
🏠 Versorger	0.61

Regionen	% Akt
Amerika	8.63
USA	0.92
Kanada	0.00
Lateinamerika	7.71
Europa	7.69
Vereinigtes Königreich	0.00
Eurozone	0.64
Europa - ex Euro	0.00
Europa -Schwellenländer	1.33
Mittlerer Osten / Afrika	5.72
Asien	83.68
Japan	0.00
Australasien	0.00
Asien - Industrieländer	42.50
Asien - Schwellenländer	41.19

Stammdaten

Fondsgesellschaft	Robeco Institutional Asset Management BV	Domizil	Luxemburg	KID - andere Kosten	0.78
Internet	www.robeco.com	Währung	EUR	Transaktionskosten %	0.20
Fondsmanager	Tim Dröge	UCITS	Ja	Performance Fee %	0.00
Verantwortlich seit	10 Dez 2014	Ertragsverwendung	Thesaurierend	KID Datum	30 Apr 2026
Auflegedatum	10 Dez 2014	ISIN	LU1140784502	Fondstyp SFDR	Artikel 8
NAV (29 Mai 2026)	329.40 EUR	IMA Sector	-		
Fondsvolumen (Mio.)	614.13 USD	ISA	Nein		
		R-/F-Nr.	F168		

*Alle Kosten, die der Fonds im Laufe eines Jahres zu tragen hat. Bei Dachfonds werden auch die Kosten der Zielfonds berücksichtigt. Nicht enthalten sind Performance-abhängige Gebühren (sofern diese anfallen) und Transaktionskosten.