

Fidelity Funds - Global Thematic Opportunities Fund Y-DIST-EUR

Morningstar Kategorie Index

Morningstar Global Growth Target
Market Exposure NR USD

(Gültig für den gesamten Bericht)

Fondsbenchmark

MSCI ACWI NR USD

Morningstar Rating™

★★★

Morningstar Kategorie™

Aktien weltweit Standardwerte
Growth

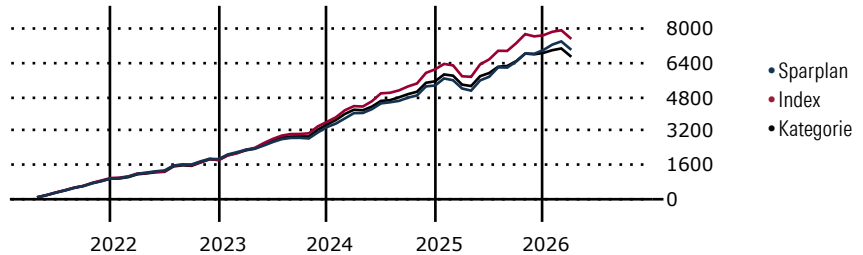
Morningstar ESG Risk Rating™



Anlageziel

Der Fonds investiert in ein international gestreutes Aktienportfolio. Es gibt keinen fest definierten Länderschlüssel, Branchenüber-/untergewichtungen sind möglich.

Wertentwicklung bei einer Investition von monatlich 100 Euro.



Sparplan Wertentwicklung in % p.a. (31 Mrz 2026)	Sparpl.	+/--Idx	+/--Kat
1 Jahr	4.44	5.74	9.95
3 Jahre	7.73	-1.28	4.11
5 Jahre	6.33	-2.81	1.89
10 Jahre	6.88	-3.94	-0.45

KID SRI

◀ Geringeres Risiko Höheres Risiko ▶

Typischerweise niedrigere Erträge Typischerweise höhere Erträge

1 2 3 **4** 5 6 7

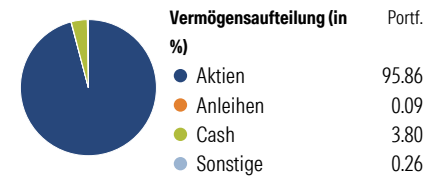
Quelle: Morningstar (16 Feb 2026)

Rendite kumul. (%) (31 Mrz 2026)	Fonds	+/--Idx	+/--Kat
3 Jahre	29.38	-18.59	1.93
5 Jahre	26.44	-22.80	3.14
10 Jahre	106.07	-93.37	-26.79
Seit Auflage	184.46	-	-

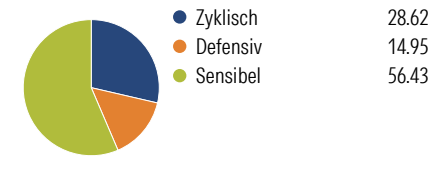
Kumulierte Wertentwicklung berechnet gemäß BVI.

Portfolio 31 Mrz 2026

Verteilung (in %)



Sektorengewichtung Aktien



Risikokennzahlen

Alpha	-3.81	Sharpe Ratio	0.51
Beta	0.93	Std. Abweichung	12.70
R ²	90.29	3 J. Risiko	∅
Information Ratio	-1.19	5 J. Risiko	Niedrig
Tracking Error	4.27	10 J. Risiko	< ∅

Berechnungsgrundlage Morningstar Gbl Growth TME NR USD (wenn zutreffend)

Top 10 Positionen (in %)	Sektor	Portf.
NVIDIA Corp	📠	5.36
Taiwan Semiconductor...	📠	3.85
Microsoft Corp	📠	3.65
Siemens Energy AG Ordinary...	⚙️	1.92
Amazon.com Inc	📦	1.75
Apple Inc	📠	1.45
Broadcom Inc	📠	1.43
Alphabet Inc Class A	📠	1.38
Lam Research Corp	📠	1.37
Schneider Electric SE	⚙️	1.30
Positionen Aktien Gesamt		425
Positionen Anleihen Gesamt		0
% des Vermögens in Top 10 Positionen		23.47

Sektorengewichtung Aktien	% Akt
Zyklisch	28.62
🏭 Rohstoffe	4.72
🛒 Konsumgüter zyklisch	7.08
🏦 Finanzdienstleistungen	16.05
🏠 Immobilien	0.77
Sensibel	56.43
📞 Telekommunikation	3.63
🔥 Energie	1.20
⚙️ Industriewerte	19.25
📠 Technologie	32.35
Defensiv	14.95
🛒 Konsumgüter nicht zyklisch	3.71
🏥 Gesundheitswesen	7.70
💡 Versorger	3.55

Regionen	% Akt
Amerika	58.07
USA	52.67
Kanada	4.38
Lateinamerika	1.02
Europa	26.36
Vereinigtes Königreich	3.97
Eurozone	16.56
Europa - ex Euro	5.13
Europa - Schwellenländer	0.16
Mittlerer Osten / Afrika	0.54
Asien	15.57
Japan	2.97
Australasien	1.12
Asien - Industrieländer	7.53
Asien - Schwellenländer	3.95

Stammdaten

Fondsgesellschaft	Fidelity (FIL Inv Mgmt (Lux) S.A.)	Domizil	Luxemburg	KID - andere Kosten	1.05
Internet	www.fidelity-internati...	Währung	EUR	Transaktionskosten %	0.28
Fondsmanager	Caroline Shaw	UCITS	Ja	Performance Fee %	0.00
Verantwortlich seit	31 Mai 2023	Ertragsverwendung	Ausschüttend	KID Datum	16 Feb 2026
Auflagedatum	9 Okt 2013	ISIN	LU0936580785	Fondstyp SFDR	Artikel 8
NAV (31 Mrz 2026)	27.26 EUR	IMA Sector	Global		
Fondsvolumen (Mio.)	1614.14 USD	ISA	Ja		
		R-/F-Nr.	F143		

*Alle Kosten, die der Fonds im Laufe eines Jahres zu tragen hat. Bei Dachfonds werden auch die Kosten der Zielfonds berücksichtigt. Nicht enthalten sind Performance-abhängige Gebühren (sofern diese anfallen) und Transaktionskosten.