

DWS Invest Brazilian Equities LC

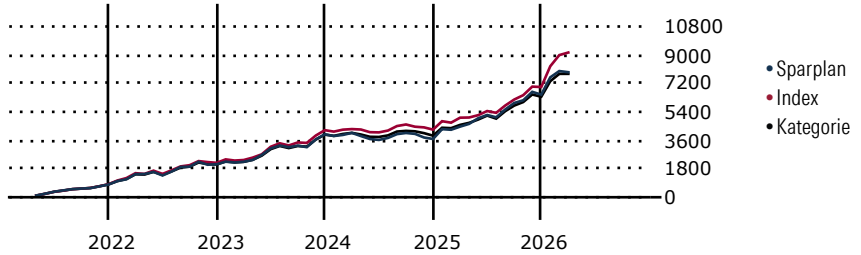
Morningstar Kategorie Index Morningstar Brazil Target Market
Fondsbenchmark MSCI Brazil 10/40 NR EUR
Morningstar Rating™ ★★★★★
Morningstar Kategorie™ Aktien Brasilien
Morningstar ESG Risk Rating™

Exposure NR USD
(Gültig für den gesamten Bericht)

Anlageziel

Ziel der Anlagepolitik des DWS Invest Brazilian Equities ist die Erwirtschaftung einer überdurchschnittlichen Rendite. Mindestens 70% des Teilfondsvermögens werden in Aktien, Aktienzertifikaten, Partizipations- und Genussscheinen, Wandelschuldverschreibungen sowie Optionsscheinen auf Aktien angelegt, die von Emittenten mit Sitz in Brasilien oder von Emittenten mit Sitz außerhalb Brasiliens, aber mit Geschäftsschwerpunkt in Brasilien begeben worden sind.


Wertentwicklung bei einer Investition von monatlich 100 Euro.



Sparplan Wertentwicklung in % p.a. (31 Mrz 2026)

| Zeitraum | Sparpl. | +/-Idx | +/-Kat |
|----------|---------|--------|--------|
| 1 Jahr | 47.15 | -23.95 | 0.57 |
| 3 Jahre | 17.49 | -7.08 | 1.24 |
| 5 Jahre | 10.98 | -5.93 | 0.52 |
| 10 Jahre | 10.10 | -0.07 | 4.24 |

KID SRI



Quelle: Morningstar (10 Nov 2025)

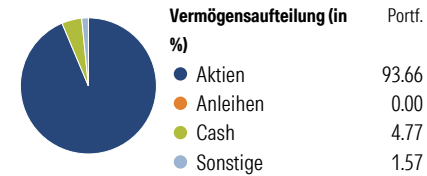
Rendite kumul. (%) (31 Mrz 2026)

| Zeitraum | Fonds | +/-Idx | +/-Kat |
|--------------|--------|--------|--------|
| 3 Jahre | 44.76 | -25.67 | 1.63 |
| 5 Jahre | 50.23 | -36.92 | 5.34 |
| 10 Jahre | 226.38 | 55.02 | 131.31 |
| Seit Auflage | 91.88 | - | - |

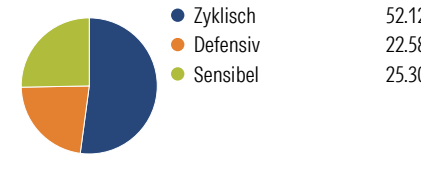
Kumulierte Wertentwicklung berechnet gemäß BVI.

Portfolio 28 Feb 2026

Aufteilung (in %)



Sektorengewichtung Aktien



Risikokennzahlen

| | | | |
|-------------------|-------|-----------------|-------|
| Alpha | -5.50 | Sharpe Ratio | 0.54 |
| Beta | 1.02 | Std. Abweichung | 21.42 |
| R ² | 90.68 | 3 J. Risiko | > 0 |
| Information Ratio | -0.83 | 5 J. Risiko | > 0 |
| Tracking Error | 7.79 | 10 J. Risiko | Hoch |

Berechnungsgrundlage Morningstar Brazil TME NR USD (wenn zutreffend)

Top 10 Positionen (in %)

| Position | Sektor | Portf. |
|--------------------------------------|--------------|--------|
| Vale SA | Metalle | 4.11 |
| Axia Energia | Elektrizität | 3.91 |
| Bank Bradesco SA Participating... | Banken | 3.74 |
| Equatorial SA | Elektrizität | 3.72 |
| Localiza Rent A Car SA | Transport | 3.62 |
| Nu Holdings Ltd Ordinary... | Banken | 3.61 |
| Vale SA ADR | Metalle | 3.53 |
| Petroleo Brasileiro SA... | Energie | 3.47 |
| Banco BTG Pactual S.A. Units... | Banken | 3.27 |
| Itau Unibanco Holding SA ADR | Banken | 3.21 |
| Positionen Aktien Gesamt | | 54 |
| Positionen Anleihen Gesamt | | 0 |
| % des Vermögens in Top 10 Positionen | | 36.18 |

Sektorengewichtung Aktien

| Sektor | % Akt |
|----------------------------|--------------|
| Zyklisch | 52.12 |
| Rohstoffe | 12.92 |
| Konsumgüter zyklisch | 9.83 |
| Finanzdienstleistungen | 23.28 |
| Immobilien | 6.10 |
| Sensibel | 25.30 |
| Telekommunikation | - |
| Energie | 10.93 |
| Industriewerte | 14.36 |
| Technologie | - |
| Defensiv | 22.58 |
| Konsumgüter nicht zyklisch | 0.11 |
| Gesundheitswesen | 4.82 |
| Versorger | 17.65 |

Regionen

| Region | % Akt |
|--------------------------|---------------|
| Amerika | 100.00 |
| USA | 0.88 |
| Kanada | 0.00 |
| Lateinamerika | 99.12 |
| Europa | 0.00 |
| Vereinigtes Königreich | 0.00 |
| Eurozone | 0.00 |
| Europa - ex Euro | 0.00 |
| Europa - Schwellenländer | 0.00 |
| Mittlerer Osten / Afrika | 0.00 |
| Asien | 0.00 |
| Japan | 0.00 |
| Australasien | 0.00 |
| Asien - Industrieländer | 0.00 |
| Asien - Schwellenländer | 0.00 |

Stammdaten

| | | | | | |
|---------------------|---------------------|-------------------|---------------|----------------------|-------------|
| Fondsgesellschaft | DWS Investment S.A. | Domizil | Luxemburg | KID - andere Kosten | 1.94 |
| Internet | www.dws.lu | Währung | EUR | Transaktionskosten % | 0.34 |
| Fondsmanager | Nicht offengelegt | UCITS | Ja | Performance Fee % | 0.00 |
| Verantwortlich seit | 15 Mai 2020 | Ertragsverwendung | Thesaurierend | KID Datum | 10 Nov 2025 |
| Auflegedatum | 1 Okt 2012 | ISIN | LU0616856935 | Fondstyp SFDR | k.a. |
| NAV (31 Mrz 2026) | 191.88 EUR | IMA Sector | - | | |
| Fondsvolumen (Mio.) | 167.89 EUR | ISA | Nein | | |
| | | R-/F-Nr. | R24 | | |

*Alle Kosten, die der Fonds im Laufe eines Jahres zu tragen hat. Bei Dachfonds werden auch die Kosten der Zielfonds berücksichtigt. Nicht enthalten sind Performance-abhängige Gebühren (sofern diese anfallen) und Transaktionskosten.