

# Schroder International Selection Fund Global Sustainable Growth A Accumulation USD

**Morningstar Kategorie Index**

 Morningstar Global Growth Target  
Market Exposure NR USD

(Gültig für den gesamten Bericht)

**Fondsbenchmark**

MSCI ACWI NR USD

**Morningstar Rating™**

★★★★★

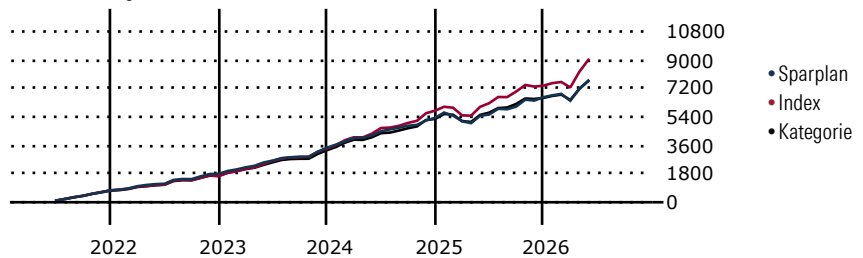
**Morningstar Kategorie™**

 Aktien weltweit Standardwerte  
Growth

**Morningstar ESG Risk Rating™**

**Anlageziel**

Anlageziel ist Kapitalwachstum. Der Fonds investiert vorwiegend in Aktien und aktienähnliche Wertpapiere weltweiter Unternehmen, die von den positiven wirtschaftlichen Auswirkungen demografischer Trends der globalen Wirtschaft und globaler Unternehmen profitieren, beispielsweise einer alternden Bevölkerung und neuer Verbraucher- und Industrietrends. Der Fonds wird gegen Euro abgesichert.

**Wertentwicklung bei einer Investition von monatlich 100 Euro.**


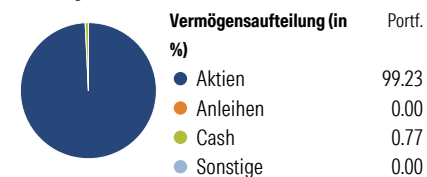
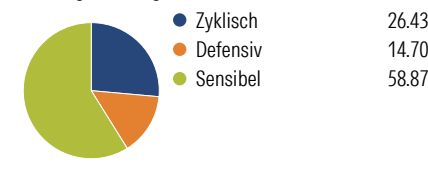
Sparplan Wertentwicklung in % p.a. (31 Mai 2026)	Sparpl.	+/-Idx	+/-Kat
1 Jahr	20.98	-11.12	2.12
3 Jahre	11.18	-9.26	-0.84
5 Jahre	9.85	-6.41	0.08
10 Jahre	11.83	-2.20	2.12

KID SRI	
◀ Geringeres Risiko	..... Höheres Risiko ▶
Typischerweise niedrigere Erträge	Typischerweise höhere Erträge
1	2
3	4
5	6
7	

Quelle: Morningstar (29 Mai 2026)

Rendite kumul. (%) (31 Mai 2026)	Fonds	+/-Idx	+/-Kat
3 Jahre	36.54	-34.97	-5.65
5 Jahre	50.07	-29.14	11.51
10 Jahre	218.89	-29.68	64.62
Seit Auflage	446.93	-	-

Kumulierte Wertentwicklung berechnet gemäß BVI.

**Portfolio 31 Mai 2026**
**Verteilung (in %)**

**Sektorengewichtung Aktien**

**Risikokennzahlen**

Alpha	-5.92	Sharpe Ratio	0.61
Beta	0.89	Std. Abweichung	14.03
R <sup>2</sup>	87.73	3 J. Risiko	∅
Information Ratio	-1.62	5 J. Risiko	< ∅
Tracking Error	5.56	10 J. Risiko	< ∅

Berechnungsgrundlage Morningstar Gbl Growth TME NR USD (wenn zutreffend)

Top 10 Positionen (in %)	Sektor	Portf.
NVIDIA Corp	📁	7.38
Alphabet Inc Class A	📁	7.12
Apple Inc	📁	5.45
Microsoft Corp	📁	5.42
Taiwan Semiconductor...	📁	5.09
ASML Holding NV	📁	3.37
Morgan Stanley	📁	3.33
Recruit Holdings Co Ltd	📁	2.73
Banco Bilbao Vizcaya...	📁	2.33
Legrand SA	📁	2.32
Positionen Aktien Gesamt		42
Positionen Anleihen Gesamt		0
% des Vermögens in Top 10 Positionen		44.52

Sektorengewichtung Aktien	% Akt
<b>Zyklisch</b>	<b>26.43</b>
📁 Rohstoffe	1.90
📁 Konsumgüter zyklisch	9.66
📁 Finanzdienstleistungen	14.86
📁 Immobilien	-
<b>Sensibel</b>	<b>58.87</b>
📁 Telekommunikation	9.93
📁 Energie	-
📁 Industrierwerte	12.96
📁 Technologie	35.98
<b>Defensiv</b>	<b>14.70</b>
📁 Konsumgüter nicht zyklisch	4.25
📁 Gesundheitswesen	10.45
📁 Versorger	-

Regionen	% Akt
<b>Amerika</b>	<b>50.48</b>
USA	48.96
Kanada	0.00
Lateinamerika	1.52
<b>Europa</b>	<b>31.97</b>
Vereinigtes Königreich	11.26
Eurozone	15.95
Europa - ex Euro	4.76
Europa - Schwellenländer	0.00
Mittlerer Osten / Afrika	0.00
<b>Asien</b>	<b>17.55</b>
Japan	10.53
Australasien	0.00
Asien - Industrieländer	7.02
Asien - Schwellenländer	0.00

**Stammdaten**

Fondsgesellschaft	Schroder Investment Management (Europe) S.A.	Domizil	Luxemburg	KID - andere Kosten	1.63
Internet	www.schroders.com	Währung	USD	Transaktionskosten %	0.14
Fondsmanager	Charles Somers	UCITS	Ja	Performance Fee %	0.00
Verantwortlich seit	23 Nov 2010	Ertragsverwendung	Thesaurierend	KID Datum	29 Mai 2026
Auflegedatum	23 Nov 2010	ISIN	LU0557290698	Fondstyp SFDR	Artikel 8
NAV (29 Mai 2026)	475.11 USD	IMA Sektor	-		
Fondsvolumen (Mio.)	4134.30 USD	ISA	Ja		
		R-/F-Nr.	F122		

\*Alle Kosten, die der Fonds im Laufe eines Jahres zu tragen hat. Bei Dachfonds werden auch die Kosten der Zielfonds berücksichtigt. Nicht enthalten sind Performance-abhängige Gebühren (sofern diese anfallen) und Transaktionskosten.