

iShares MSCI World CTB Enhanced ESG UCITS ETF USD Acc (EUR)

Morningstar Kategorie Index

 Morningstar Global Target Market
 Exposure NR USD

(Gültig für den gesamten Bericht)

Fondsbenchmark

 MSCI World ESG Enhanced CTB NR
 USD

Morningstar Rating™

★★★★★

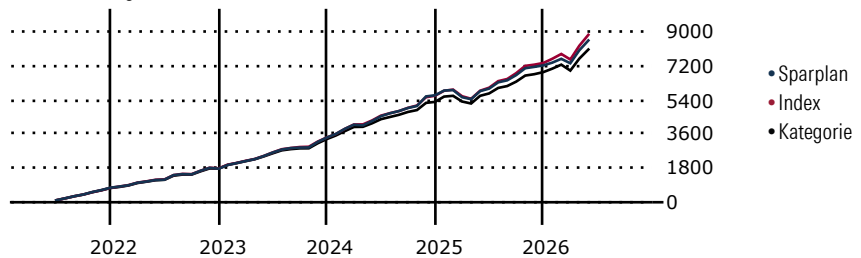
Morningstar Kategorie™

 Aktien weltweit Standardwerte
 Blend

Morningstar ESG Risk Rating™

Anlageziel

Anlageziel des Fonds ist es, für die Anleger eine Gesamtrendite aus Kapitalrendite und Ertragsrendite zu erreichen, die der Rendite des MSCI World ESG Enhanced Focus CTB Index entspricht. Um dieses Anlageziel zu erreichen, verfolgt der Fonds die Anlagestrategie, in ein Portfolio von Aktienwerten zu investieren, das sich – soweit möglich und praktikabel – aus den Wertpapieren zusammensetzt, die den MSCI World ESG Enhanced Focus CTB Index, den Referenzindex des Fonds, bilden. Der Fonds beabsichtigt,...

Wertentwicklung bei einer Investition von monatlich 100 Euro.

Sparplan Wertentwicklung in % p.a. (31 Mai 2026)

Zeitraum	Sparpl.	+/-Idx	+/-Kat
1 Jahr	25.71	-4.27	2.83
3 Jahre	16.98	-2.12	2.50
5 Jahre	14.02	-1.39	2.32
10 Jahre	-	-	-

KID SRI

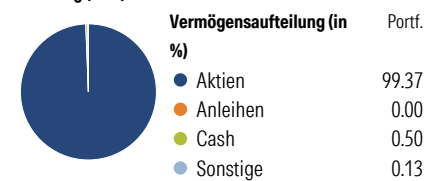
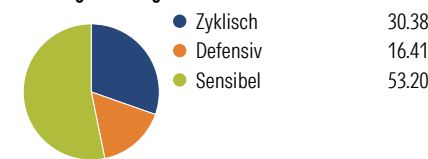
◀ Geringeres Risiko Höheres Risiko ▶
 Typischerweise niedrigere Erträge Typischerweise höhere Erträge


 Quelle: Morningstar
 (09 Apr 2026)

Rendite kumul. (%) (31 Mai 2026)

Zeitraum	Fonds	+/-Idx	+/-Kat
3 Jahre	60.27	-6.06	10.75
5 Jahre	73.35	-6.22	16.59
10 Jahre	-	-	-
Seit Auflage	135.33	-	-

Kumulierte Wertentwicklung berechnet gemäß BVI.

Portfolio 10 Jun 2026
Aufteilung (in %)

Sektorengewichtung Aktien

Risikokennzahlen

Alpha	-1.53	Sharpe Ratio	1.13
Beta	1.02	Std. Abweichung	11.98
R ²	98.39	3 J. Risiko	0
Information Ratio	-0.89	5 J. Risiko	> 0
Tracking Error	1.68	10 J. Risiko	-

Berechnungsgrundlage Morningstar Global TME NR USD (wenn zutreffend)

Top 10 Positionen (in %)

Unternehmen	Sektor	Portf.
NVIDIA Corp	Elektronik	5.36
Apple Inc	IT	4.98
Alphabet Inc Class C	IT	3.62
Microsoft Corp	IT	3.18
Amazon.com Inc	IT	2.73
Broadcom Inc	IT	1.99
Meta Platforms Inc Class A	IT	1.43
Tesla Inc	Automobil	1.34
Micron Technology Inc	IT	1.19
Johnson & Johnson	Pharma	1.12
Positionen Aktien Gesamt		1102
Positionen Anleihen Gesamt		0
% des Vermögens in Top 10 Positionen		26.93

Sektorengewichtung Aktien

Sektor	% Akt
Zyklisch	30.38
Rohstoffe	3.31
Konsumgüter zyklisch	8.48
Finanzdienstleistungen	16.59
Immobilien	2.00
Sensibel	53.20
Telekommunikation	8.74
Energie	4.06
Industriewerte	9.80
Technologie	30.60
Defensiv	16.41
Konsumgüter nicht zyklisch	4.56
Gesundheitswesen	9.36
Versorger	2.50

Regionen

Region	% Akt
Amerika	76.45
USA	72.55
Kanada	3.69
Lateinamerika	0.21
Europa	15.24
Vereinigtes Königreich	2.71
Eurozone	8.13
Europa - ex Euro	4.07
Europa - Schwellenländer	0.00
Mittlerer Osten / Afrika	0.33
Asien	8.31
Japan	5.63
Australasien	1.53
Asien - Industrieländer	0.87
Asien - Schwellenländer	0.28

Stammdaten

Fondsgesellschaft	BlackRock Asset Management Ireland - ETF	Domizil	Irland	KID - andere Kosten	0.20
Internet	www.blackrock.com	Währung	EUR	Transaktionskosten %	0.02
Fondsmanager	-	UCITS	Ja	Performance Fee %	0.00
Verantwortlich seit	-	Ertragsverwendung	Thesaurierend	KID Datum	09 Apr 2026
Auflagedatum	16 Apr 2019	ISIN	IE00BHZPJ569	Fondstyp SFDR	Artikel 8
NAV (29 Mai 2026)	10.41 EUR	IMA Sector	Global		
Fondsvolumen (Mio.)	6011.20 USD	ISA	Nein		
		R-/F-Nr.	F125		

*Alle Kosten, die der Fonds im Laufe eines Jahres zu tragen hat. Bei Dachfonds werden auch die Kosten der Zielfonds berücksichtigt. Nicht enthalten sind Performance-abhängige Gebühren (sofern diese anfallen) und Transaktionskosten.