

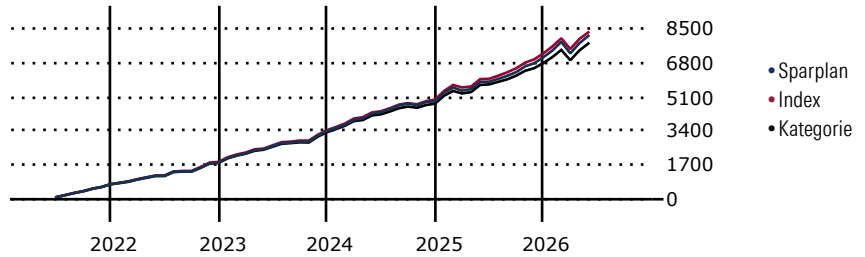
iShares MSCI Europe CTB Enhanced ESG UCITS ETF EUR Acc

Morningstar Kategorie Index Morningstar Developed Europe Target Market Exposure NR EUR (Gültig für den gesamten Bericht)	Fondsbenchmark MSCI Europe ESG Enhanced CTB NR EUR	Morningstar Rating™ ★★★	Morningstar Kategorie™ Aktien Europa Standardwerte Blend	Morningstar ESG Risk Rating™
--	---	-----------------------------------	--	---

Anlageziel

Anlageziel des Fonds ist es, für die Anleger eine Gesamtrendite aus Kapitalrendite und Ertragsrendite zu erreichen, die der Rendite des MSCI Europe ESG Enhanced Focus CTB Index entspricht. Um dieses Anlageziel zu erreichen, verfolgt der Fonds die Anlagepolitik, in ein Portfolio von Aktienwerten zu investieren, das sich – soweit möglich und praktikabel – aus den Wertpapieren zusammensetzt, die den MSCI Europe ESG Enhanced Focus CTB Index, den Referenzindex des Fonds, bilden. Der Fonds beabsichtigt,...

Wertentwicklung bei einer Investition von monatlich 100 Euro.



Sparplan Wertentwicklung in % p.a. (31 Mai 2026)

	Sparpl.	+/-Idx	+/-Kat
1 Jahr	20.76	0.53	3.32
3 Jahre	14.83	-0.74	2.28
5 Jahre	12.10	-0.88	1.91
10 Jahre	-	-	-

KID SRI

◀ Geringeres Risiko Höheres Risiko ▶
Typischerweise niedrigere Erträge Typischerweise höhere Erträge



Quelle: Morningstar
(09 Apr 2026)

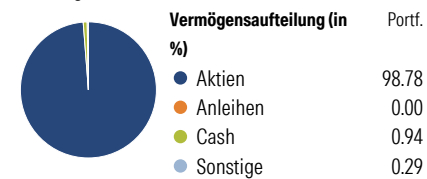
Rendite kumul. (%) (31 Mai 2026)

	Fonds	+/-Idx	+/-Kat
3 Jahre	46.25	-3.52	7.60
5 Jahre	53.13	-8.71	8.75
10 Jahre	-	-	-
Seit Auflage	88.53	-	-

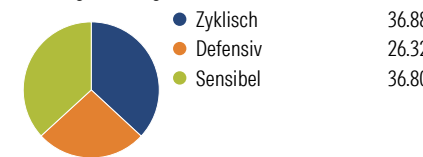
Kumulierte Wertentwicklung berechnet gemäß BVI.

Portfolio 10 Jun 2026

Aufteilung (in %)



Sektorengewichtung Aktien



Risikokennzahlen

Alpha	-1.21	Sharpe Ratio	0.95
Beta	1.04	Std. Abweichung	11.04
R ²	99.05	3 J. Risiko	0
Information Ratio	-0.78	5 J. Risiko	0
Tracking Error	1.16	10 J. Risiko	-

Berechnungsgrundlage Morningstar DM Eur TME NR EUR (wenn zutreffend)

Top 10 Positionen (in %)

Position	Sektor	Portf.
ASML Holding NV		5.25
Novartis AG Registered Shares		2.59
HSBC Holdings PLC		2.49
Roche Holding AG Ordinary...		2.30
TotalEnergies SE		2.19
ABB Ltd		2.02
AstraZeneca PLC		1.92
BlackRock ICS Euro Liq Agcy...	-	1.89
Schneider Electric SE		1.64
Siemens AG		1.55
Positionen Aktien Gesamt		373
Positionen Anleihen Gesamt		0
% des Vermögens in Top 10 Positionen		23.83

Sektorengewichtung Aktien

Sektor	% Akt
Zyklisch	36.88
Rohstoffe	4.98
Konsumgüter zyklisch	6.32
Finanzdienstleistungen	24.32
Immobilien	1.26
Sensibel	36.80
Telekommunikation	4.44
Energie	3.95
Industriewerte	18.57
Technologie	9.84
Defensiv	26.32
Konsumgüter nicht zyklisch	7.50
Gesundheitswesen	13.34
Versorger	5.48

Regionen

Region	% Akt
Amerika	3.76
USA	3.48
Kanada	0.00
Lateinamerika	0.29
Europa	95.93
Vereinigtes Königreich	20.12
Eurozone	51.78
Europa - ex Euro	23.99
Europa - Schwellenländer	0.04
Mittlerer Osten / Afrika	0.00
Asien	0.31
Japan	0.00
Australasien	0.00
Asien - Industrieländer	0.31
Asien - Schwellenländer	0.00

Stammdaten

Fondsgesellschaft	BlackRock Asset Management Ireland - ETF	Domizil	Irland	KID - andere Kosten	0.12
Internet	www.blackrock.com	Währung	EUR	Transaktionskosten %	0.10
Fondsmanager	-	UCITS	Ja	Performance Fee %	0.00
Verantwortlich seit	-	Ertragsverwendung	Thesaurierend	KID Datum	09 Apr 2026
Auflagedatum	16 Apr 2019	ISIN	IE00BHZPJ783	Fondstyp SFDR	Artikel 8
NAV (29 Mai 2026)	9.45 EUR	IMA Sector	Europe Including UK		
Fondsvolumen (Mio.)	7068.03 EUR	ISA	Nein		
		R-/F-Nr.	F92		

*Alle Kosten, die der Fonds im Laufe eines Jahres zu tragen hat. Bei Dachfonds werden auch die Kosten der Zielfonds berücksichtigt. Nicht enthalten sind Performance-abhängige Gebühren (sofern diese anfallen) und Transaktionskosten.