

# Xtrackers MSCI USA ESG UCITS ETF 1C (EUR)

**Morningstar Kategorie Index**

 Morningstar US Large-Mid Cap  
Market NR USD

(Gültig für den gesamten Bericht)

**Fondsbenchmark**

 MSCI USA Low Carbon SRI Selection  
NR USD

**Morningstar Rating™**

★★★★★

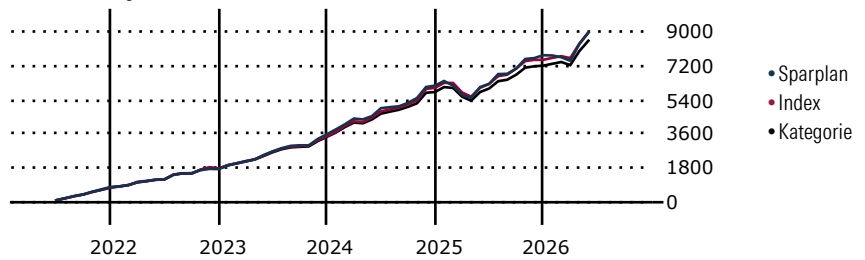
**Morningstar Kategorie™**

Aktien USA Standardwerte Blend

**Morningstar ESG Risk Rating™**

**Anlageziel**

Das Anlageziel des Fonds besteht darin, die Wertentwicklung des Basiswertes, des MSCI USA Low Carbon SRI Leaders Index (der „Referenzindex“), vor Gebühren und Aufwendungen abzubilden. Der Referenzindex ist eine Teilmenge des MSCI USA Index (der „Ausgangs-Index“), der die Wertentwicklung der Aktien von Unternehmen mit hoher und mittlerer Marktkapitalisierung in den USA widerspiegeln soll. Die Bestandteile des Referenzindex weisen verhältnismäßig geringere gegenwärtige und potenzielle Kohlenstoffemissionen und...

**Wertentwicklung bei einer Investition von monatlich 100 Euro.**

**Sparplan Wertentwicklung in % p.a. (31 Mai 2026)**

Zeitraum	Sparpl.	+/-Idx	+/-Kat
1 Jahr	26.35	-2.22	0.53
3 Jahre	17.90	-0.90	1.58
5 Jahre	15.88	-0.16	1.93
10 Jahre	-	-	-

**KID SRI**

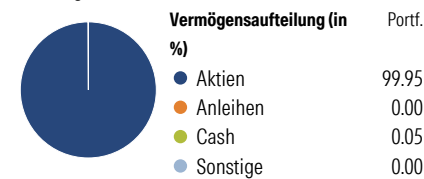
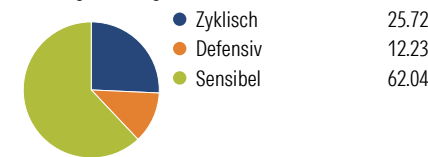
◀ Geringeres Risiko ..... Höheres Risiko ▶  
Typischerweise niedrigere Erträge Typischerweise höhere Erträge


 Quelle: Morningstar  
(16 Feb 2026)

**Rendite kumul. (%) (31 Mai 2026)**

Zeitraum	Fonds	+/-Idx	+/-Kat
3 Jahre	71.31	-0.04	10.43
5 Jahre	99.66	5.18	20.05
10 Jahre	-	-	-
Seit Auflage	233.85	-	-

Kumulierte Wertentwicklung berechnet gemäß BVI.

**Portfolio 29 Mai 2026**
**Aufteilung (in %)**

**Sektorengewichtung Aktien**

**Risikokennzahlen**

Alpha	-2.59	Sharpe Ratio	1.03
Beta	0.99	Std. Abweichung	15.94
R <sup>2</sup>	71.07	3 J. Risiko	> 0
Information Ratio	-0.43	5 J. Risiko	> 0
Tracking Error	8.57	10 J. Risiko	-

Berechnungsgrundlage Morningstar US LM Cap Mkt NR USD (wenn zutreffend)

Top 10 Positionen (in %)	Sektor	Portf.
NVIDIA Corp	Elektronik	13.07
Microsoft Corp	Software	10.04
Alphabet Inc Class A	Software	6.51
Alphabet Inc Class C	Software	5.39
Tesla Inc	Automobil	4.32
Eli Lilly and Co	Pharmazie	3.12
Advanced Micro Devices Inc	Elektronik	2.95
Visa Inc Class A	Finanzdienstleistungen	1.93
Johnson & Johnson	Pharmazie	1.90
Intel Corp	Elektronik	1.82
Positionen Aktien Gesamt		245
Positionen Anleihen Gesamt		0
% des Vermögens in Top 10 Positionen		51.06

Sektorengewichtung Aktien	% Akt
<b>Zyklisch</b>	<b>25.72</b>
Rohstoffe	1.52
Konsumgüter zyklisch	9.75
Finanzdienstleistungen	11.96
Immobilien	2.49
<b>Sensibel</b>	<b>62.04</b>
Telekommunikation	14.17
Energie	-
Industriewerte	8.01
Technologie	39.87
<b>Defensiv</b>	<b>12.23</b>
Konsumgüter nicht zyklisch	1.26
Gesundheitswesen	10.70
Versorger	0.27

Regionen	% Akt
<b>Amerika</b>	<b>99.80</b>
USA	99.53
Kanada	0.00
Lateinamerika	0.27
<b>Europa</b>	<b>0.20</b>
Vereinigtes Königreich	0.06
Eurozone	0.00
Europa - ex Euro	0.13
Europa - Schwellenländer	0.00
Mittlerer Osten / Afrika	0.00
<b>Asien</b>	<b>0.00</b>
Japan	0.00
Australasien	0.00
Asien - Industrieländer	0.00
Asien - Schwellenländer	0.00

**Stammdaten**

Fondsgesellschaft	DWS Investment S.A. (ETF)	Domizil	Irland	KID - andere Kosten	0.15
Internet	www.dws.lu	Währung	EUR	Transaktionskosten %	0.00
Fondsmanager	Nicht offengelegt	UCITS	Ja	Performance Fee %	0.00
Verantwortlich seit	8 Mai 2018	Ertragsverwendung	Thesaurierend	KID Datum	16 Feb 2026
Auflagedatum	8 Mai 2018	ISIN	IE00BFMNPS42	Fondstyp SFDR	Artikel 8
NAV (29 Mai 2026)	69.83 EUR	IMA Sector	North America		
Fondsvolumen (Mio.)	8613.34 USD	ISA	Nein		
		R-/F-Nr.	R57		

\*Alle Kosten, die der Fonds im Laufe eines Jahres zu tragen hat. Bei Dachfonds werden auch die Kosten der Zielfonds berücksichtigt. Nicht enthalten sind Performance-abhängige Gebühren (sofern diese anfallen) und Transaktionskosten.