

iShares Digitalisation UCITS ETF USD (Acc) (EUR)

Morningstar Kategorie Index

 Morningstar Global Technology NRSTOXX Global Digitalisation TR USD
 USD

(Gültig für den gesamten Bericht)

Fondsbenchmark
Morningstar Rating™

★★

Morningstar Kategorie™

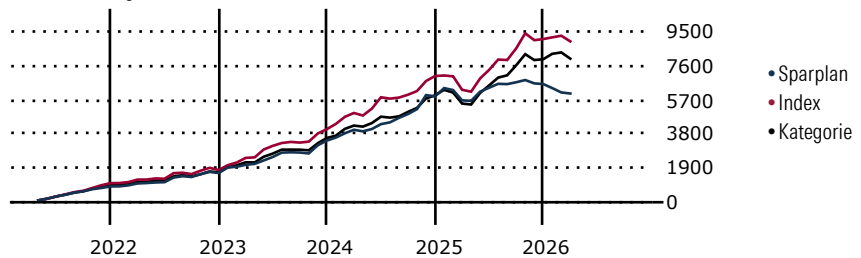
Branchen: Technologie

Morningstar ESG Risk Rating™


Anlageziel

Der iSTOXX® FactSet Digitalisation Index zielt darauf ab, die Wertentwicklung einer Untergruppe von Aktienwerten aus dem STOXX Global Total Market Index (TMI) („Hauptindex“) nachzubilden, die signifikante Erträge aus dem Bereich Digitalisierung gemäß der STOXX Factset Revere Hierarchy-Methodik erzielen, wobei alle Wertpapiere im Referenzindex gleich gewichtet sind. Das Thema Digitalisierung bietet ein Engagement in Unternehmen, deren Schwerpunkt auf digital geprägten Dienstleistungen liegt, die von Fintech-Leistungen...

Wertentwicklung bei einer Investition von monatlich 100 Euro.



Sparplan Wertentwicklung in % p.a. (31 Mrz 2026)

Zeitraum	Sparpl.	+/-Idx	+/-Kat
1 Jahr	-23.74	-32.01	-31.88
3 Jahre	-1.91	-17.51	-16.11
5 Jahre	0.32	-15.67	-11.07
10 Jahre	-	-	-

KID SRI

◀ Geringeres Risiko Höheres Risiko ▶
 Typischerweise niedrigere Erträge Typischerweise höhere Erträge


 Quelle: Morningstar
 (09 Apr 2026)

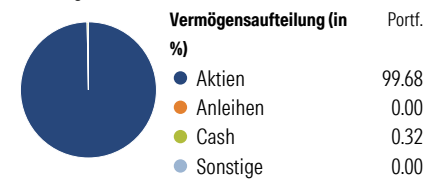
Rendite kumul. (%) (31 Mrz 2026)

Zeitraum	Fonds	+/-Idx	+/-Kat
3 Jahre	22.83	-56.08	-38.75
5 Jahre	-6.18	-106.09	-48.56
10 Jahre	-	-	-
Seit Auflage	83.37	-	-

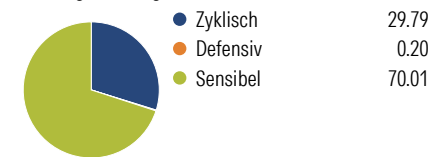
Kumulierte Wertentwicklung berechnet gemäß BVI.

Portfolio 21 Apr 2026

Aufteilung (in %)



Sektorengewichtung Aktien



Risikokennzahlen

Alpha	-7.86	Sharpe Ratio	0.31
Beta	0.74	Std. Abweichung	17.07
R ²	53.84	3 J. Risiko	< 0
Information Ratio	-1.12	5 J. Risiko	< 0
Tracking Error	13.09	10 J. Risiko	-

Berechnungsgrundlage Morningstar Gbl Tech NR USD (wenn zutreffend)

Top 10 Positionen (in %)

Position	Sektor	Portf.
FedEx Corp	Technologie	3.85
Deutsche Post AG	Logistik	2.74
Equinix Inc	Technologie	2.68
eBay Inc	Technologie	2.68
Shopify Inc Registered Shs -A-...	Technologie	2.64
Carvana Co Class A	Automobil	2.63
Amazon.com Inc	Technologie	2.56
Digital Realty Trust Inc	Immobilien	2.52
United Parcel Service Inc...	Logistik	2.31
Datadog Inc Class A	Technologie	2.27
Positionen Aktien Gesamt		203
Positionen Anleihen Gesamt		0
% des Vermögens in Top 10 Positionen		26.89

Sektorengewichtung Aktien

Sektor	% Akt
Zyklisch	29.79
Rohstoffe	-
Konsumgüter zyklisch	17.52
Finanzdienstleistungen	5.93
Immobilien	6.35
Sensibel	70.01
Telekommunikation	19.72
Energie	-
Industriewerte	11.10
Technologie	39.19
Defensiv	0.20
Konsumgüter nicht zyklisch	0.07
Gesundheitswesen	0.13
Versorger	-

Regionen

Region	% Akt
Amerika	81.32
USA	76.37
Kanada	2.72
Lateinamerika	2.23
Europa	8.87
Vereinigtes Königreich	2.04
Eurozone	5.47
Europa - ex Euro	0.60
Europa - Schwellenländer	0.07
Mittlerer Osten / Afrika	0.70
Asien	9.81
Japan	4.65
Australasien	1.92
Asien - Industrieländer	2.42
Asien - Schwellenländer	0.82

Stammdaten

Fondsgesellschaft	BlackRock Asset Management Ireland - ETF	Domizil	Irland	KID - andere Kosten	0.40
Internet	www.blackrock.com	Währung	EUR	Transaktionskosten %	0.01
Fondsmanager	-	UCITS	Ja	Performance Fee %	0.00
Verantwortlich seit	-	Ertragsverwendung	Thesaurierend	KID Datum	09 Apr 2026
Auflagedatum	8 Sep 2016	ISIN	IE00BYZK4883	Fondstyp SFDR	Artikel 8
NAV (31 Mrz 2026)	8.15 EUR	IMA Sector	Technology and Technology Innovation		
Fondsvolumen (Mio.)	712.63 USD	ISA	Nein		
		R-/F-Nr.	F70		

*Alle Kosten, die der Fonds im Laufe eines Jahres zu tragen hat. Bei Dachfonds werden auch die Kosten der Zielfonds berücksichtigt. Nicht enthalten sind Performance-abhängige Gebühren (sofern diese anfallen) und Transaktionskosten.