

iShares Automation & Robotics UCITS ETF USD (Acc) (EUR)

Morningstar Kategorie Index

Morningstar Global Technology NRiSTOXX

 USD
(Gültig für den gesamten Bericht)

Fondsbenchmark

 FactSet Auto&Robotics NR
USD

Morningstar Rating™

★★★

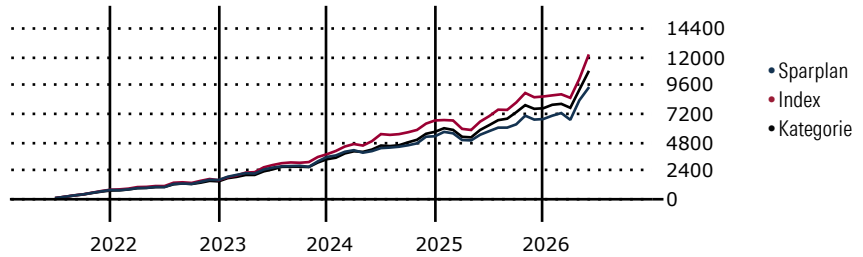
Morningstar Kategorie™

Branchen: Technologie

Morningstar ESG Risk Rating™

Anlageziel

Der iSTOXX® FactSet Automation & Robotics Index zielt darauf ab, die Wertentwicklung einer Untergruppe von Aktienwerten aus dem STOXX Global Total Market Index (TMI) („Hauptindex“) nachzubilden, die signifikante Erträge aus dem Bereich Automatisierung und Robotik gemäß der STOXX Factset Revere Hierarchy-Methodik erzielen, wobei alle Wertpapiere im Referenzindex gleich gewichtet sind. Das Thema Automatisierung und Robotik bietet ein Engagement in Unternehmen, die Technologien im Bereich Automatisierung und Robotik...

Wertentwicklung bei einer Investition von monatlich 100 Euro.

Sparplan Wertentwicklung in % p.a. (31 Mai 2026)

Zeitraum	Sparpl.	+/-Idx	+/-Kat
1 Jahr	59.88	-15.32	-9.37
3 Jahre	25.17	-11.49	-8.99
5 Jahre	17.87	-10.66	-5.58
10 Jahre	-	-	-

KID SRI

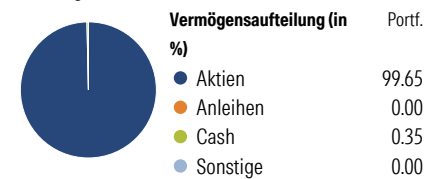
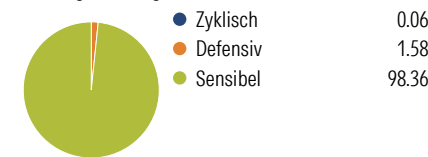
◀ Geringeres Risiko Höheres Risiko ▶
Typischerweise niedrigere Erträge Typischerweise höhere Erträge


 Quelle: Morningstar
(09 Apr 2026)

Rendite kumul. (%) (31 Mai 2026)

Zeitraum	Fonds	+/-Idx	+/-Kat
3 Jahre	67.25	-58.46	-42.56
5 Jahre	74.54	-103.18	-17.63
10 Jahre	-	-	-
Seit Auflage	301.88	-	-

Kumulierte Wertentwicklung berechnet gemäß BVI.

Portfolio 10 Jun 2026
Aufteilung (in %)

Sektorengewichtung Aktien

Risikokennzahlen

Alpha	-9.40	Sharpe Ratio	0.73
Beta	0.99	Std. Abweichung	22.88
R ²	80.44	3 J. Risiko	0
Information Ratio	-1.20	5 J. Risiko	0
Tracking Error	10.71	10 J. Risiko	-

Berechnungsgrundlage Morningstar Gbl Tech NR USD (wenn zutreffend)

Top 10 Positionen (in %)	Sektor	Portf.
Intel Corp	Elektronik	9.84
Advanced Micro Devices Inc	Elektronik	7.45
Advantest Corp	Elektronik	5.36
KLA Corp	Elektronik	5.06
ABB Ltd	Industrie	3.49
Teradyne Inc	Elektronik	3.49
NVIDIA Corp	Elektronik	2.83
Rockwell Automation Inc	Industrie	2.75
Microchip Technology Inc	Elektronik	2.57
Credo Technology Group Holding...	Elektronik	2.52
Positionen Aktien Gesamt		132
Positionen Anleihen Gesamt		0
% des Vermögens in Top 10 Positionen		45.38

Sektorengewichtung Aktien	% Akt
Zyklisch	0.06
Rohstoffe	-
Konsumgüter zyklisch	0.06
Finanzdienstleistungen	-
Immobilien	-
Sensibel	98.36
Telekommunikation	-
Energie	-
Industriewerte	24.39
Technologie	73.97
Defensiv	1.58
Konsumgüter nicht zyklisch	-
Gesundheitswesen	1.58
Versorger	-

Regionen	% Akt
Amerika	62.17
USA	60.20
Kanada	1.80
Lateinamerika	0.18
Europa	17.60
Vereinigtes Königreich	2.33
Eurozone	7.74
Europa - ex Euro	7.47
Europa - Schwellenländer	0.00
Mittlerer Osten / Afrika	0.06
Asien	20.23
Japan	15.72
Australasien	0.49
Asien - Industrieländer	2.65
Asien - Schwellenländer	1.36

Stammdaten

Fondsgesellschaft	BlackRock Asset Management Ireland - ETF	Domizil	Irland	KID - andere Kosten	0.40
Internet	www.blackrock.com	Währung	EUR	Transaktionskosten %	0.04
Fondsmanager	-	UCITS	Ja	Performance Fee %	0.00
Verantwortlich seit	-	Ertragsverwendung	Thesaurierend	KID Datum	09 Apr 2026
Auflagedatum	8 Sep 2016	ISIN	IE00BYZK4552	Fondstyp SFDR	Artikel 8
NAV (29 Mai 2026)	17.82 EUR	IMA Sector	Technology and Technology Innovation		
Fondsvolumen (Mio.)	4995.30 USD	ISA	Nein		
		R-/F-Nr.	F76		

*Alle Kosten, die der Fonds im Laufe eines Jahres zu tragen hat. Bei Dachfonds werden auch die Kosten der Zielfonds berücksichtigt. Nicht enthalten sind Performance-abhängige Gebühren (sofern diese anfallen) und Transaktionskosten.