

iShares MSCI World Mid-Cap Equal Weight UCITS ETF (EUR)

Morningstar Kategorie Index Morningstar Global All Cap Target Market Exposure NR USD (Gültig für den gesamten Bericht)

Fondsbenchmark MSCI World Mid Equal Weighted NR USD

Morningstar Rating™ ★★★

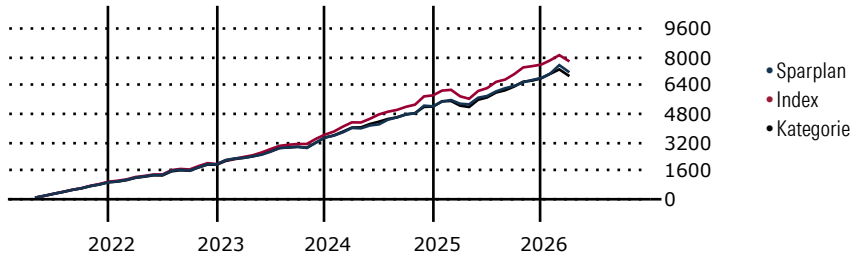
Morningstar Kategorie™ Aktien weltweit Flex-Cap

Morningstar ESG Risk Rating™

Anlageziel

Der iShares Edge MSCI World Mid-Cap Equal Weight UCITS ETF USD (Acc) ist ein börsengehandelter Indexfonds (Exchange Traded Fund, ETF), der die Wertentwicklung von Wertpapieren mit mittlerer Marktkapitalisierung des MSCI World Index („übergeordneter Index“) abbilden soll, wobei jedes Wertpapier im Benchmark-Index gleich gewichtet wird. Der Fonds investiert in Eigenkapitaltitel (z. B. Aktien), die den Benchmark-Index, soweit möglich und durchführbar, nachbilden. Der Benchmark-Index umfasst die Bestandteile des...

Wertentwicklung bei einer Investition von monatlich 100 Euro.



Sparplan Wertentwicklung in % p.a. (31 Mrz 2026)	Sparpl.	+/-Idx	+/-Kat
1 Jahr	7.62	-0.96	3.63
3 Jahre	8.97	-2.50	2.08
5 Jahre	7.10	-3.27	1.23
10 Jahre	7.16	-3.50	0.40

KID SRI

◀ Geringeres Risiko Höheres Risiko ▶

Typischerweise niedrigere Erträge Typischerweise höhere Erträge

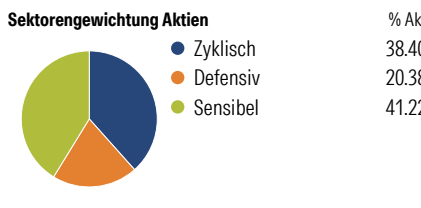
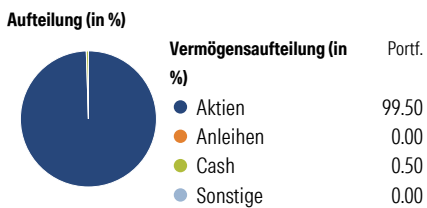
1 2 3 **4** 5 6 7

Quelle: Morningstar (09 Apr 2026)

Rendite kumul. (%) (31 Mrz 2026)	Fonds	+/-Idx	+/-Kat
3 Jahre	31.44	-16.32	2.11
5 Jahre	30.81	-25.64	2.06
10 Jahre	108.63	-72.65	-4.52
Seit Auflage	137.57	-	-

Kumulierte Wertentwicklung berechnet gemäß BVI.

Portfolio 20 Apr 2026



Risikokennzahlen

Alpha	-4.54	Sharpe Ratio	0.60
Beta	1.08	Std. Abweichung	11.29
R ²	84.71	3 J. Risiko	0
Information Ratio	-0.81	5 J. Risiko	0
Tracking Error	5.50	10 J. Risiko	0

Berechnungsgrundlage Morningstar Global All Cap TME NR USD (wenn zutreffend)

Top 10 Positionen (in %)

Position	Sektor	Portf.
JX Advanced Metals Corp	Metall	0.29
Ciena Corp	Telekommunikation	0.29
Helvetia Baloise Holding AG	Finanzdienstleistungen	0.28
Teradyne Inc	Technologie	0.25
EchoStar Corp Class A	Medien	0.24
Sumitomo Metal Mining Co Ltd	Metall	0.23
Seagate Technology Holdings PLC	Technologie	0.23
Tower Semiconductor Ltd	Technologie	0.22
Keysight Technologies Inc	Technologie	0.22
Vertiv Holdings Co Class A	Technologie	0.22

Positionen Aktien Gesamt: 769
Positionen Anleihen Gesamt: 0
% des Vermögens in Top 10 Positionen: 2.47

Sektorengewichtung Aktien

Sektor	% Akt
Zyklisch	38.40
Rohstoffe	7.28
Konsumgüter zyklisch	10.19
Finanzdienstleistungen	14.06
Immobilien	6.86
Sensibel	41.22
Telekommunikation	4.77
Energie	3.42
Industriewerte	21.66
Technologie	11.38
Defensiv	20.38
Konsumgüter nicht zyklisch	6.61
Gesundheitswesen	7.45
Versorger	6.32

Regionen

Region	% Akt
Amerika	45.04
USA	39.14
Kanada	5.54
Lateinamerika	0.36
Europa	30.98
Vereinigtes Königreich	5.22
Eurozone	15.50
Europa - ex Euro	8.91
Europa - Schwellenländer	0.18
Mittlerer Osten / Afrika	1.16
Asien	23.98
Japan	15.16
Australasien	4.71
Asien - Industrieländer	3.81
Asien - Schwellenländer	0.29

Stammdaten

Fondsgesellschaft	BlackRock Asset Management Ireland - ETF	Domizil	Irland	KID - andere Kosten	0.30
Internet	www.blackrock.com	Währung	EUR	Transaktionskosten %	0.02
Fondsmanager	-	UCITS	Ja	Performance Fee %	0.00
Verantwortlich seit	-	Ertragsverwendung	Thesaurierend	KID Datum	09 Apr 2026
Auflagedatum	3 Okt 2014	ISIN	IE00BP3QZD73	Fondstyp SFDR	k.a.
NAV (31 Mrz 2026)	47.14 EUR	IMA Sektor	Global		
Fondsvolumen (Mio.)	457.00 USD	ISA	Nein		
		R-/F-Nr.	F162		

*Alle Kosten, die der Fonds im Laufe eines Jahres zu tragen hat. Bei Dachfonds werden auch die Kosten der Zielfonds berücksichtigt. Nicht enthalten sind Performance-abhängige Gebühren (sofern diese anfallen) und Transaktionskosten.