

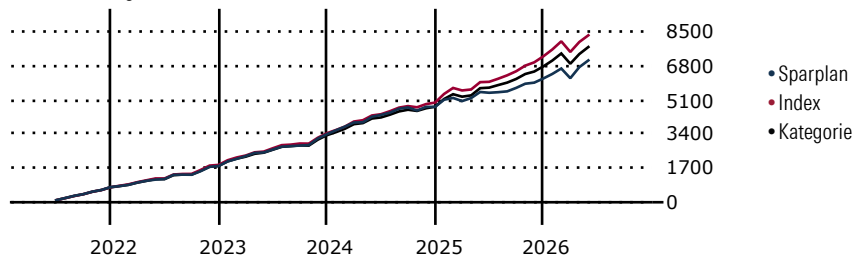
# iShares MSCI Europe SRI UCITS ETF EUR (Acc) (EUR)

<b>Morningstar Kategorie Index</b> Morningstar Developed Europe Target Market Exposure NR EUR (Gültig für den gesamten Bericht)	<b>Fondsbenchmark</b> MSCI EURO SRI SEL RED FOSSIL FUEL NR EUR	<b>Morningstar Rating™</b> ★★★	<b>Morningstar Kategorie™</b> Aktien Europa Standardwerte Blend	<b>Morningstar ESG Risk Rating™</b> 
--	--	-----------------------------------	--	---

## Anlageziel

Der iShares Dow Jones Europe Sustainability Screened ist ein börsengehandelter Indexfonds (Exchange Traded Fund, ETF), der möglichst genau die Wertentwicklung vom Dow Jones Sustainability Europe Index ex Alcohol, Tobacco, Gambling, Armaments & Firearms and Adult Entertainment abbildet. Der ETF investiert direkt in die im Index enthaltenen Wertpapiere. Der Dow Jones Sustainability Europe Index ex Alcohol, Tobacco, Gambling, Armaments & Firearms and Adult Entertainment Index bietet Zugang zu den oberen 20 Prozent der...

## Wertentwicklung bei einer Investition von monatlich 100 Euro.



Sparplan Wertentwicklung in % p.a. (31 Mai 2026)	Sparpl.	+/-Idx	+/-Kat
1 Jahr	13.19	-7.03	-4.05
3 Jahre	6.78	-8.79	-5.60
5 Jahre	6.45	-6.54	-3.61
10 Jahre	7.62	-2.82	-0.55

**KID SRI**

◀ Geringeres Risiko ..... Höheres Risiko ▶

Typischerweise niedrigere Erträge      Typischerweise höhere Erträge

1 2 3 **4** 5 6 7

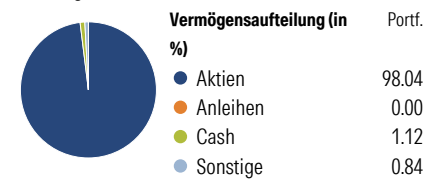
Quelle: Morningstar (09 Apr 2026)

Rendite kumul. (%) (31 Mai 2026)	Fonds	+/-Idx	+/-Kat
3 Jahre	23.97	-25.79	-14.68
5 Jahre	31.24	-30.60	-13.14
10 Jahre	109.41	-25.43	9.98
Seit Auflage	197.61	-	-

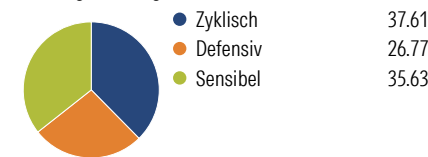
Kumulierte Wertentwicklung berechnet gemäß BVI.

## Portfolio 10 Jun 2026

### Aufteilung (in %)



### Sektorengewichtung Aktien



### Risikokennzahlen

Alpha	-6.55	Sharpe Ratio	0.42
Beta	1.03	Std. Abweichung	11.67
R <sup>2</sup>	86.79	3 J. Risiko	∅
Information Ratio	-1.64	5 J. Risiko	> ∅
Tracking Error	4.25	10 J. Risiko	∅

Berechnungsgrundlage Morningstar DM Eur TME NR EUR (wenn zutreffend)

Top 10 Positionen (in %)	Sektor	Portf.
ASML Holding NV		8.00
Novartis AG Registered Shares		4.85
Schneider Electric SE		4.09
ABB Ltd		4.00
L'Oreal SA		3.11
Zurich Insurance Group AG		3.06
ING Groep NV		2.45
Essilorluxottica		2.44
AXA SA		2.15
SAP SE		2.12
Positionen Aktien Gesamt		120
Positionen Anleihen Gesamt		0
% des Vermögens in Top 10 Positionen		36.28

Sektorengewichtung Aktien	% Akt
<b>Zyklisch</b>	<b>37.61</b>
Rohstoffe	5.78
Konsumgüter zyklisch	5.99
Finanzdienstleistungen	24.12
Immobilien	1.72
<b>Sensibel</b>	<b>35.63</b>
Telekommunikation	3.03
Energie	-
Industriewerte	19.70
Technologie	12.89
<b>Defensiv</b>	<b>26.77</b>
Konsumgüter nicht zyklisch	9.68
Gesundheitswesen	13.12
Versorger	3.97

Regionen	% Akt
<b>Amerika</b>	<b>1.32</b>
USA	1.32
Kanada	0.00
Lateinamerika	0.00
<b>Europa</b>	<b>98.68</b>
Vereinigtes Königreich	10.90
Eurozone	54.94
Europa - ex Euro	32.71
Europa - Schwellenländer	0.13
Mittlerer Osten / Afrika	0.00
<b>Asien</b>	<b>0.00</b>
Japan	0.00
Australasien	0.00
Asien - Industrieländer	0.00
Asien - Schwellenländer	0.00

## Stammdaten

Fondsgesellschaft	BlackRock Asset Management Ireland - ETF	Domizil	Irland	KID - andere Kosten	0.20
Internet	www.blackrock.com	Währung	EUR	Transaktionskosten %	0.03
Fondsmanager	Nicht offengelegt	UCITS	Ja	Performance Fee %	0.00
Verantwortlich seit	25 Feb 2011	Ertragsverwendung	Thesaurierend	KID Datum	09 Apr 2026
Auflagedatum	25 Feb 2011	ISIN	IE00B52WJ196	Fondstyp SFDR	Artikel 8
NAV (29 Mai 2026)	74.73 EUR	IMA Sector	Europe Including UK		
Fondsvolumen (Mio.)	3405.27 EUR	ISA	Nein		
		R-/F-Nr.	F126		

\*Alle Kosten, die der Fonds im Laufe eines Jahres zu tragen hat. Bei Dachfonds werden auch die Kosten der Zielfonds berücksichtigt. Nicht enthalten sind Performance-abhängige Gebühren (sofern diese anfallen) und Transaktionskosten.