

iShares MSCI World EUR Hedged UCITS ETF (Acc) (EUR)

Morningstar Kategorie Index
(Gültig für den gesamten Bericht)

Fondsbenchmark
MSCI World 100% Hdg NR EUR

Morningstar Rating™
k.a.

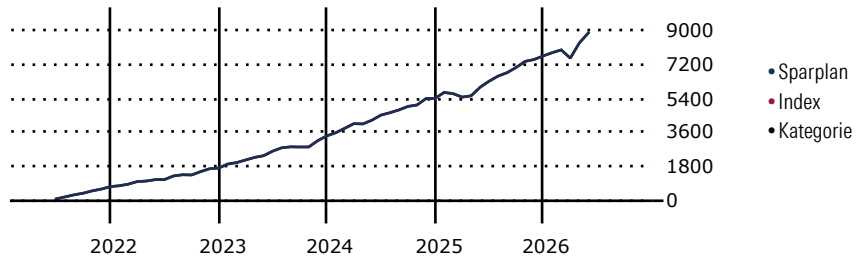
Morningstar Kategorie™
Branchen: Andere Sektoren

Morningstar ESG Risk Rating™

Anlageziel

Der iShares MSCI World Monthly EUR Hedged ist ein börsengehandelter Indexfonds (Exchange Traded Fund, ETF), der möglichst genau die Wertentwicklung vom MSCI World 100% Hedged to EUR Index Net abbildet. Der ETF investiert direkt in die im Index enthaltenen Wertpapiere und ist währungsgesichert, wodurch Investoren ihr Währungsrisiko in einer Transaktion absichern können, ohne ein separates Währungssicherungsgeschäft überwachen und aufrechterhalten zu müssen. Der Index bietet Zugang zu Aktien aus den weltweit...

Wertentwicklung bei einer Investition von monatlich 100 Euro.



Sparplan Wertentwicklung in % p.a. (-)	Sparpl.	+/-Idx	+/-Kat
1 Jahr	25.19	-	-
3 Jahre	19.52	-	-
5 Jahre	15.52	-	-
10 Jahre	12.36	-	-

KID SRI

◀ Geringeres Risiko Höheres Risiko ▶

Typischerweise niedrigere Erträge Typischerweise höhere Erträge

1 2 3 **4** 5 6 7

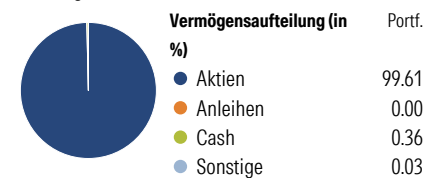
Quelle: Morningstar (09 Apr 2026)

Rendite kumul. (%)	Fonds	+/-Idx	+/-Kat
(31 Mai 2026)			
3 Jahre	70.56	-	-
5 Jahre	66.57	-	-
10 Jahre	189.73	-	-
Seit Auflage	-	-	-

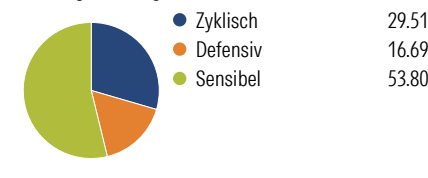
Kumulierte Wertentwicklung berechnet gemäß BVI.

Portfolio 10 Jun 2026

Aufteilung (in %)



Sektorengewichtung Aktien



Risikokennzahlen

Alpha	-	Sharpe Ratio	1.29
Beta	-	Std. Abweichung	12.19
R ²	-	3 J. Risiko	-
Information Ratio	-	5 J. Risiko	-
Tracking Error	-	10 J. Risiko	-

Top 10 Positionen (in %)

Position	Sektor	Portf.
NVIDIA Corp	IT	5.34
Apple Inc	IT	4.94
Microsoft Corp	IT	3.23
Amazon.com Inc	IT	2.66
Alphabet Inc Class A	IT	2.39
Broadcom Inc	IT	1.93
Alphabet Inc Class C	IT	1.88
Meta Platforms Inc Class A	IT	1.45
Tesla Inc	IT	1.24
Micron Technology Inc	IT	1.16
Positionen Aktien Gesamt		1279
Positionen Anleihen Gesamt		0
% des Vermögens in Top 10 Positionen		26.21

Sektorengewichtung Aktien

Sektor	% Akt
Zyklisch	29.51
Rohstoffe	3.20
Konsumgüter zyklisch	8.91
Finanzdienstleistungen	15.60
Immobilien	1.79
Sensibel	53.80
Telekommunikation	8.67
Energie	4.07
Industriewerte	10.86
Technologie	30.20
Defensiv	16.69
Konsumgüter nicht zyklisch	5.14
Gesundheitswesen	9.01
Versorger	2.54

Regionen

Region	% Akt
Amerika	75.76
USA	72.14
Kanada	3.45
Lateinamerika	0.16
Europa	15.89
Vereinigtes Königreich	3.37
Eurozone	8.25
Europa - ex Euro	4.00
Europa - Schwellenländer	0.01
Mittlerer Osten / Afrika	0.26
Asien	8.35
Japan	5.69
Australasien	1.69
Asien - Industrieländer	0.85
Asien - Schwellenländer	0.12

Stammdaten

Fondsgesellschaft	BlackRock Asset Management	Domizil	Irland	KID - andere Kosten	0.55
	Ireland - ETF	Währung	EUR	Transaktionskosten %	0.01
Internet	www.blackrock.com	UCITS	Ja	Performance Fee %	0.00
Fondsmanager	Nicht offengelegt	Ertragsverwendung	Thesaurierend	KID Datum	09 Apr 2026
Verantwortlich seit	30 Sep 2010	ISIN	IE00B441G979	Fondstyp SFDR	k.a.
Auflagedatum	30 Sep 2010	IMA Sector	-		
NAV (29 Mai 2026)	117.45 EUR	ISA	Nein		
Fondsvolumen (Mio.)	5109.53 EUR	R-/F-Nr.	F5		

*Alle Kosten, die der Fonds im Laufe eines Jahres zu tragen hat. Bei Dachfonds werden auch die Kosten der Zielfonds berücksichtigt. Nicht enthalten sind Performance-abhängige Gebühren (sofern diese anfallen) und Transaktionskosten.