

iShares Core S&P 500 UCITS ETF USD (Acc) (EUR)

Morningstar Kategorie Index

Morningstar US Large-Mid Cap NR S&P 500 NR USD
USD

(Gültig für den gesamten Bericht)

Fondsbenchmark

Morningstar Rating™

★★★★★

Morningstar Kategorie™

Aktien USA Standardwerte Blend

Morningstar ESG Risk Rating™

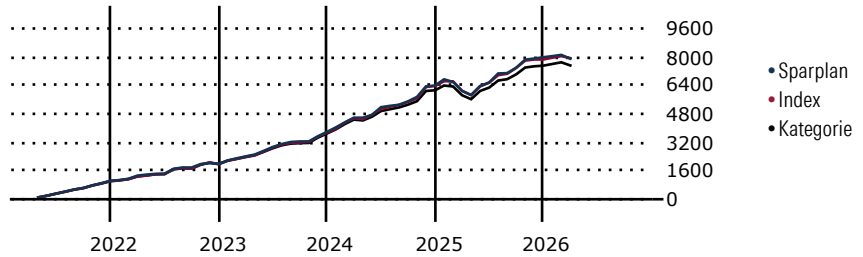


Anlageziel

Das Anlageziel des Fonds ist die Lieferung der Nettogesamtrendite (Net Total Return) des Referenzindex (der S&P 500), abzüglich der Gebühren und Kosten und Transaktionskosten des Fonds. Der Referenzindex ist ein Aktienindex aus Wertpapieren, der sich auf das Large Cap-Segment des US-amerikanischen Marktes konzentriert und Aktien von Unternehmen enthält, die in der Regel ihren Sitz in den Vereinigten Staaten von Amerika haben.

Aufnahmefähig sind an nationalen Börsen in den USA notierte Wertpapiere. Der Referenzindex...

Wertentwicklung bei einer Investition von monatlich 100 Euro.



Sparplan Wertentwicklung in % p.a. (31 Mrz 2026)

Zeitraum	Sparpl.	+/-Idx	+/-Kat
1 Jahr	3.20	-1.83	0.60
3 Jahre	10.27	-0.69	1.88
5 Jahre	10.95	-0.17	1.98
10 Jahre	13.00	0.12	2.09

KID SRI

◀ Geringeres Risiko Höheres Risiko ▶
Typischerweise niedrigere Erträge Typischerweise höhere Erträge



Quelle: Morningstar (09 Apr 2026)

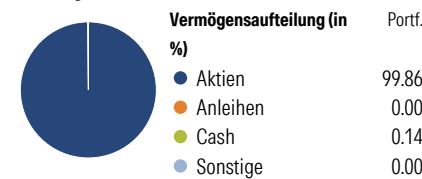
Rendite kumul. (%) (31 Mrz 2026)

Zeitraum	Fonds	+/-Idx	+/-Kat
3 Jahre	53.78	-0.72	8.39
5 Jahre	74.70	2.89	14.89
10 Jahre	254.43	4.84	48.79
Seit Auflage	694.20	-	-

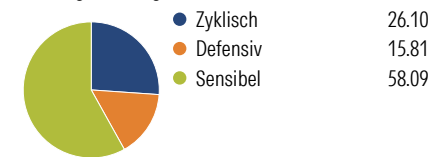
Kumulierte Wertentwicklung berechnet gemäß BVI.

Portfolio 21 Apr 2026

Aufteilung (in %)



Sektorengewichtung Aktien



Risikokennzahlen

Alpha	-0.02	Sharpe Ratio	0.94
Beta	0.84	Std. Abweichung	13.11
R ²	61.97	3 J. Risiko	< 0
Information Ratio	-0.30	5 J. Risiko	0
Tracking Error	8.30	10 J. Risiko	0

Berechnungsgrundlage Morningstar US Large-Mid NR USD (wenn zutreffend)

Top 10 Positionen (in %)

Unternehmen	Sektor	Portf.
NVIDIA Corp	IT	8.02
Apple Inc	IT	6.45
Microsoft Corp	IT	5.20
Amazon.com Inc	IT	4.03
Alphabet Inc Class A	IT	3.19
Broadcom Inc	IT	3.15
Alphabet Inc Class C	IT	2.55
Meta Platforms Inc Class A	IT	2.41
Tesla Inc	IT	1.79
Berkshire Hathaway Inc Class B	IT	1.42
Positionen Aktien Gesamt		504
Positionen Anleihen Gesamt		0
% des Vermögens in Top 10 Positionen		38.22

Sektorengewichtung Aktien

Sektor	% Akt
Zyklisch	26.10
Rohstoffe	1.83
Konsumgüter zyklisch	10.27
Finanzdienstleistungen	12.07
Immobilien	1.93
Sensibel	58.09
Telekommunikation	10.77
Energie	3.37
Industriewerte	8.30
Technologie	35.65
Defensiv	15.81
Konsumgüter nicht zyklisch	4.84
Gesundheitswesen	8.67
Versorger	2.30

Regionen

Region	% Akt
Amerika	99.45
USA	99.45
Kanada	0.00
Lateinamerika	0.00
Europa	0.43
Vereinigtes Königreich	0.03
Eurozone	0.13
Europa - ex Euro	0.27
Europa - Schwellenländer	0.00
Mittlerer Osten / Afrika	0.00
Asien	0.12
Japan	0.00
Australasien	0.00
Asien - Industrieländer	0.00
Asien - Schwellenländer	0.12

Stammdaten

Fondsgesellschaft	BlackRock Asset Management	Domizil	Irland	KID - andere Kosten	0.07
	Ireland - ETF	Währung	EUR	Transaktionskosten %	0.00
Internet	www.blackrock.com	UCITS	Ja	Performance Fee %	0.00
Fondsmanager	Nicht offengelegt	Ertragsverwendung	Thesaurierend	KID Datum	09 Apr 2026
Verantwortlich seit	19 Mai 2010	ISIN	IE00B5BMR087	Fondstyp SFDR	k.a.
Auflagedatum	19 Mai 2010	IMA Sector	North America		
NAV (31 Mrz 2026)	608.50 EUR	ISA	Nein		
Fondsvolumen (Mio.)	141338.94 USD	R-/F-Nr.	F66		

*Alle Kosten, die der Fonds im Laufe eines Jahres zu tragen hat. Bei Dachfonds werden auch die Kosten der Zielfonds berücksichtigt. Nicht enthalten sind Performance-abhängige Gebühren (sofern diese anfallen) und Transaktionskosten.