

iShares VII PLC - iShares Core EURO STOXX 50 ETF EUR Acc (EUR)

Morningstar Kategorie Index

 Morningstar Developed Eurozone
Target Market Exposure NR EUR

(Gültig für den gesamten Bericht)

Fondsbenchmark

EURO STOXX 50 NR EUR

Morningstar Rating™

★★★★★

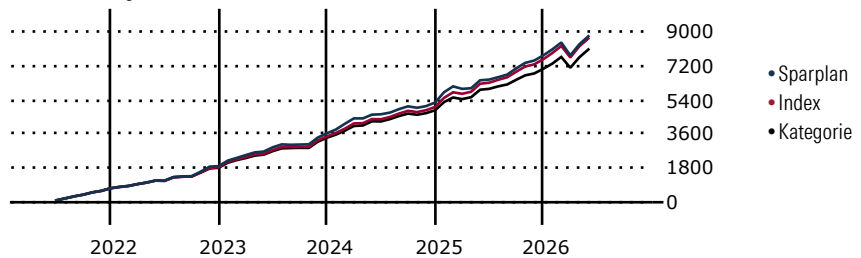
Morningstar Kategorie™

Aktien Euroland Standardwerte

Morningstar ESG Risk Rating™

Anlageziel

Das Anlageziel des Fonds ist die Lieferung der Nettogesamtrendite (Net Total Return) des Referenzindex (der EURO STOXX 50®), abzüglich der Gebühren und Kosten und Transaktionskosten des Fonds. Der Referenzindex ist ein Aktienindex aus Wertpapieren von Unternehmen mit hoher Marktkapitalisierung, die in der Regel ihren Sitz in der Eurozone haben. Aufnahmefähig sind an europäischen Börsen notierte Wertpapiere. Der Referenzindex ist repräsentativ für Unternehmen der Eurozone, die Anlegern weltweit zur Verfügung stehen,...

Wertentwicklung bei einer Investition von monatlich 100 Euro.

Sparplan Wertentwicklung in % p.a. (31 Mai 2026)

Zeitraum	Sparpl.	+/-Idx	+/-Kat
1 Jahr	18.77	-1.66	0.73
3 Jahre	16.33	-1.03	2.23
5 Jahre	15.07	0.55	3.36
10 Jahre	11.90	0.91	2.94

KID SRI

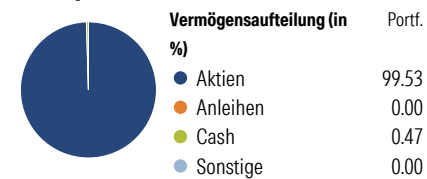
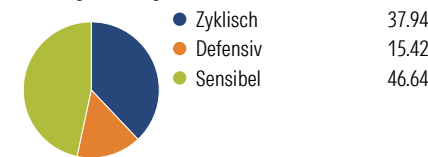
◀ Geringeres Risiko Höheres Risiko ▶
Typischerweise niedrigere Erträge Typischerweise höhere Erträge


 Quelle: Morningstar
(09 Apr 2026)

Rendite kumul. (%) (31 Mai 2026)

Zeitraum	Fonds	+/-Idx	+/-Kat
3 Jahre	55.94	-0.01	11.41
5 Jahre	73.05	9.52	25.13
10 Jahre	164.11	19.26	51.52
Seit Auflage	261.65	-	-

Kumulierte Wertentwicklung berechnet gemäß BVI.

Portfolio 10 Jun 2026
Aufteilung (in %)

Sektorengewichtung Aktien

Risikokennzahlen

Alpha	-0.57	Sharpe Ratio	1.01
Beta	1.05	Std. Abweichung	12.55
R ²	98.14	3 J. Risiko	> 0
Information Ratio	0.00	5 J. Risiko	> 0
Tracking Error	1.82	10 J. Risiko	> 0

Berechnungsgrundlage Morningstar Dev Ezn TME NR EUR (wenn zutreffend)

Top 10 Positionen (in %)

Position	Sektor	Portf.
ASML Holding NV	Elektronik	12.16
Siemens AG	Industrie	4.50
TotalEnergies SE	Energie	3.92
Banco Santander SA	Bank	3.55
SAP SE	IT	3.54
Schneider Electric SE	Industrie	3.45
Allianz SE	Bank	3.36
Iberdrola SA	Energie	2.88
Lvmh Moet Hennessy Louis...	Konsumgüter	2.82
Banco Bilbao Vizcaya...	Bank	2.54
Positionen Aktien Gesamt		50
Positionen Anleihen Gesamt		0
% des Vermögens in Top 10 Positionen		42.74

Sektorengewichtung Aktien

Sektor	% Akt
Zyklisch	37.94
Rohstoffe	3.48
Konsumgüter zyklisch	9.95
Finanzdienstleistungen	24.51
Immobilien	-
Sensibel	46.64
Telekommunikation	2.35
Energie	5.00
Industriewerte	20.65
Technologie	18.65
Defensiv	15.42
Konsumgüter nicht zyklisch	5.57
Gesundheitswesen	5.21
Versorger	4.63

Regionen

Region	% Akt
Amerika	1.95
USA	1.95
Kanada	0.00
Lateinamerika	0.00
Europa	98.05
Vereinigtes Königreich	0.00
Eurozone	96.79
Europa - ex Euro	1.26
Europa - Schwellenländer	0.00
Mittlerer Osten / Afrika	0.00
Asien	0.00
Japan	0.00
Australasien	0.00
Asien - Industrieländer	0.00
Asien - Schwellenländer	0.00

Stammdaten

Fondsgesellschaft	BlackRock Asset Management Ireland - ETF	Domizil	Irland	KID - andere Kosten	0.10
Internet	www.blackrock.com	Währung	EUR	Transaktionskosten %	0.01
Fondsmanager	Nicht offengelegt	UCITS	Ja	Performance Fee %	0.00
Verantwortlich seit	26 Jan 2010	Ertragsverwendung	Thesaurierend	KID Datum	09 Apr 2026
Auflagedatum	26 Jan 2010	ISIN	IE00B53L3W79	Fondstyp SFDR	k.a.
NAV (29 Mai 2026)	235.07 EUR	IMA Sector	Europe Excluding UK		
Fondsvolumen (Mio.)	7314.78 EUR	ISA	Nein		
		R-/F-Nr.	F8		

*Alle Kosten, die der Fonds im Laufe eines Jahres zu tragen hat. Bei Dachfonds werden auch die Kosten der Zielfonds berücksichtigt. Nicht enthalten sind Performance-abhängige Gebühren (sofern diese anfallen) und Transaktionskosten.