

iShares Core MSCI Europe UCITS ETF EUR (Acc) (EUR)

Morningstar Kategorie Index

 Morningstar Developed Europe
Target Market Exposure NR EUR

(Gültig für den gesamten Bericht)

Fondsbenchmark

MSCI Europe NR EUR

Morningstar Rating™

★★★★★

Morningstar Kategorie™

Aktien Europa Standardwerte Blend

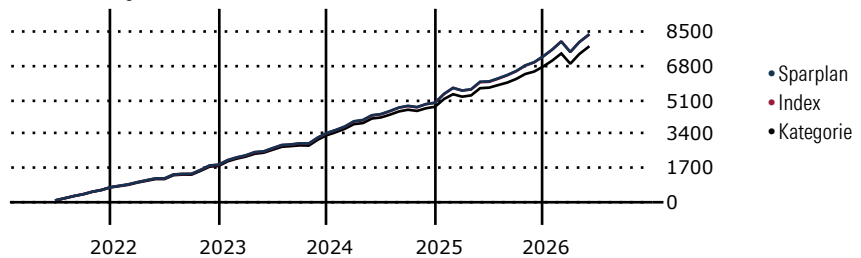
Morningstar ESG Risk Rating™

Anlageziel

Der iShares MSCI Europe (Acc) ist ein börsengehandelter Indexfonds (Exchange Traded Fund, ETF), der möglichst genau die Wertentwicklung vom MSCI Europe Index abbildet. Der ETF investiert direkt in die im Index enthaltenen Wertpapiere. Der Index bietet Zugang zu Aktien aus den entwickelten Volkswirtschaften Europas, die den Kriterien von MSCI an Größe, Liquidität und Freefloat-Marktkapitalisierung entsprechen. Der Index ist entsprechend der Freefloat-Marktkapitalisierung gewichtet.

Sparplan Wertentwicklung in % p.a. (31 Mai 2026)

	Sparpl.	+/-Idx	+/-Kat
1 Jahr	20.54	0.31	3.30
3 Jahre	15.67	0.10	3.28
5 Jahre	13.10	0.11	3.04
10 Jahre	10.55	0.11	2.38

Wertentwicklung bei einer Investition von monatlich 100 Euro.

KID SRI

◀ Geringeres Risiko Höheres Risiko ▶

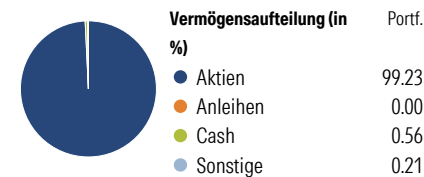
Typischerweise niedrigere Erträge vs. Typischerweise höhere Erträge


 Quelle: Morningstar
(09 Apr 2026)

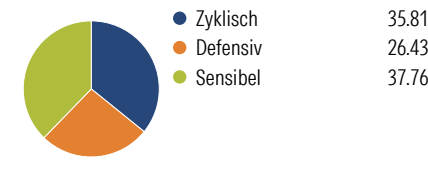
Rendite kumul. (%) (31 Mai 2026)

	Fonds	+/-Idx	+/-Kat
3 Jahre	49.72	-0.05	11.07
5 Jahre	62.96	1.11	18.57
10 Jahre	137.37	2.52	37.93
Seit Auflage	305.81	-	-

Kumulierte Wertentwicklung berechnet gemäß BVI.

Portfolio 10 Jun 2026
Aufteilung (in %)


Top 10 Positionen (in %)	Sektor	Portf.
ASML Holding NV	Elektronik	4.92
HSBC Holdings PLC	Banken	2.17
Roche Holding AG Ordinary...	Pharmazie	2.08
Novartis AG Registered Shares	Pharmazie	1.99
AstraZeneca PLC	Pharmazie	1.98
Nestle SA	Lebensmittel	1.87
Shell PLC	Energie	1.78
Siemens AG	Industrie	1.61
SAP SE	IT	1.32
TotalEnergies SE	Energie	1.28
Positionen Aktien Gesamt		397
Positionen Anleihen Gesamt		0
% des Vermögens in Top 10 Positionen		21.00

Sektorengewichtung Aktien


Sektorengewichtung Aktien	% Akt
Zyklisch	35.81
Rohstoffe	5.52
Konsumgüter zyklisch	6.55
Finanzdienstleistungen	23.01
Immobilien	0.74
Sensibel	37.76
Telekommunikation	3.79
Energie	5.15
Industriewerte	18.90
Technologie	9.92
Defensiv	26.43
Konsumgüter nicht zyklisch	8.49
Gesundheitswesen	13.16
Versorger	4.77

Risikokennzahlen

Alpha	-0.14	Sharpe Ratio	1.04
Beta	1.01	Std. Abweichung	10.70
R ²	99.67	3 J. Risiko	0
Information Ratio	-0.02	5 J. Risiko	0
Tracking Error	0.63	10 J. Risiko	0

Berechnungsgrundlage Morningstar DM Eur TME NR EUR (wenn zutreffend)

Regionen	% Akt
Amerika	2.18
USA	2.06
Kanada	0.00
Lateinamerika	0.12
Europa	97.25
Vereinigtes Königreich	21.14
Eurozone	52.12
Europa - ex Euro	23.94
Europa - Schwellenländer	0.05
Mittlerer Osten / Afrika	0.00
Asien	0.57
Japan	0.00
Australasien	0.00
Asien - Industrieländer	0.57
Asien - Schwellenländer	0.00

Stammdaten

Fondsgesellschaft	BlackRock Asset Management	Domizil	Irland	KID - andere Kosten	0.12
	Ireland - ETF	Währung	EUR	Transaktionskosten %	0.01
Internet	www.blackrock.com	UCITS	Ja	Performance Fee %	0.00
Fondsmanager	Nicht offengelegt	Ertragsverwendung	Thesaurierend	KID Datum	09 Apr 2026
Verantwortlich seit	25 Sep 2009	ISIN	IE00B4K48X80	Fondstyp SFDR	k.a.
Auflagedatum	25 Sep 2009	IMA Sector	Europe Including UK		
NAV (29 Mai 2026)	100.97 EUR	ISA	Nein		
Fondsvolumen (Mio.)	11642.33 EUR	R-/F-Nr.	F43		

*Alle Kosten, die der Fonds im Laufe eines Jahres zu tragen hat. Bei Dachfonds werden auch die Kosten der Zielfonds berücksichtigt. Nicht enthalten sind Performance-abhängige Gebühren (sofern diese anfallen) und Transaktionskosten.