

Xtrackers MSCI Pacific ex Japan Screened UCITS ETF 1C (EUR)

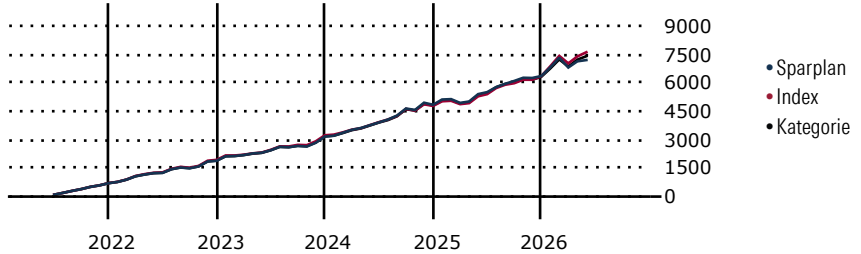
Morningstar Kategorie Index Morningstar Developed Asia Pacific
Fondsbenchmark MSCI Pacific ex-Japan Sel Scrned
Morningstar Rating™ ★★
Morningstar Kategorie™ Aktien Pazifik ohne Japan
Morningstar ESG Risk Rating™

ex-Japan Target Market Exposure NR USD
 NR USD
 (Gültig für den gesamten Bericht)

Anlageziel

Das Anlageziel des Fonds besteht darin, die Wertentwicklung des Basiswerts, des MSCI Pacific ex Japan TRN Index abzubilden. Hierzu investiert der Fonds in erster Linie in übertragbare Wertpapiere und setzt zudem derivative Techniken ein. Der MSCI Pacific ex Japan TRN Index ist ein die Streubesitz-Marktkapitalisierung berücksichtigender Index, der die Wertentwicklung der Aktienmärkte der Industrieländer im pazifischen Raum (ohne Japan) messen soll.

Wertentwicklung bei einer Investition von monatlich 100 Euro.



Sparplan Wertentwicklung in % p.a. (31 Mai 2026)	Sparpl.	+/-Idx	+/-Kat
1 Jahr	7.68	-12.07	-6.68
3 Jahre	9.69	-3.68	-2.05
5 Jahre	7.21	-2.22	-1.11
10 Jahre	6.35	-1.56	-0.28

KID SRI

◀ Geringeres Risiko Höheres Risiko ▶

Typischerweise niedrigere Erträge Typischerweise höhere Erträge

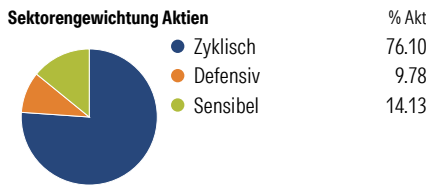
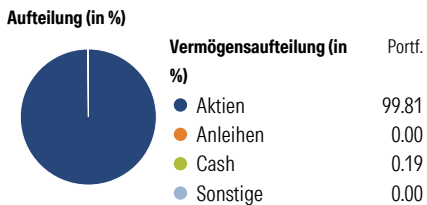
1 2 3 **4** 5 6 7

Quelle: Morningstar (16 Feb 2026)

Rendite kumul. (%) (31 Mai 2026)	Fonds	+/-Idx	+/-Kat
3 Jahre	31.27	-7.22	-3.55
5 Jahre	26.41	-10.50	-4.64
10 Jahre	91.77	-23.60	-4.30
Seit Auflage	409.16	-	-

Kumulierte Wertentwicklung berechnet gemäß BVI.

Portfolio 30 Apr 2026



Risikokennzahlen

Alpha	-2.01	Sharpe Ratio	0.55
Beta	1.03	Std. Abweichung	12.73
R ²	97.39	3 J. Risiko	Hoch
Information Ratio	-0.80	5 J. Risiko	Hoch
Tracking Error	2.54	10 J. Risiko	Hoch

Berechnungsgrundlage Morningstar Dev APAC xlpn TME NR USD (wenn zutreffend)

Top 10 Positionen (in %)

Position	Sektor	Portf.
Commonwealth Bank of Australia	Bank	9.79
AIA Group Ltd	Bank	5.34
Northern Star Resources Ltd	Bank	4.90
DBS Group Holdings Ltd	Bank	4.58
Westpac Banking Corp	Bank	4.43
Evolution Mining Ltd	Bank	4.15
National Australia Bank Ltd	Bank	4.12
ANZ Group Holdings Ltd	Bank	3.72
Wesfarmers Ltd	Bank	3.09
Hong Kong Exchanges and...	Bank	2.97
Positionen Aktien Gesamt		84
Positionen Anleihen Gesamt		0
% des Vermögens in Top 10 Positionen		47.09

Sektorengewichtung Aktien

Sektor	% Akt
Zyklisch	76.10
Rohstoffe	12.02
Konsumgüter zyklisch	6.98
Finanzdienstleistungen	48.11
Immobilien	8.98
Sensibel	14.13
Telekommunikation	2.89
Energie	2.17
Industriewerte	7.89
Technologie	1.18
Defensiv	9.78
Konsumgüter nicht zyklisch	3.17
Gesundheitswesen	3.93
Versorger	2.68

Regionen

Region	% Akt
Amerika	0.00
USA	0.00
Kanada	0.00
Lateinamerika	0.00
Europa	1.39
Vereinigtes Königreich	0.97
Eurozone	0.41
Europa - ex Euro	0.00
Europa - Schwellenländer	0.00
Mittlerer Osten / Afrika	0.00
Asien	98.61
Japan	0.00
Australasien	64.59
Asien - Industrieländer	32.61
Asien - Schwellenländer	1.42

Stammdaten

Fondsgesellschaft	DWS Investment S.A. (ETF)	Domizil	Luxemburg	KID - andere Kosten	0.25
Internet	www.dws.lu	Währung	EUR	Transaktionskosten %	0.01
Fondsmanager	Nicht offengelegt	UCITS	Ja	Performance Fee %	0.00
Verantwortlich seit	20 Jan 2009	Ertragsverwendung	Thesaurierend	KID Datum	16 Feb 2026
Auflagedatum	20 Jan 2009	ISIN	LU0322252338	Fondstyp SFDR	Artikel 8
NAV (29 Mai 2026)	79.57 EUR	IMA Sector	Asia Pacific Excluding Japan		
Fondsvolumen (Mio.)	1267.60 USD	ISA	Nein		
		R-/F-Nr.	R86		

*Alle Kosten, die der Fonds im Laufe eines Jahres zu tragen hat. Bei Dachfonds werden auch die Kosten der Zielfonds berücksichtigt. Nicht enthalten sind Performance-abhängige Gebühren (sofern diese anfallen) und Transaktionskosten.