

iShares MSCI EM Latin America UCITS ETF USD (Dist) (EUR)

Morningstar Kategorie Index

 Morningstar Emerging Markets
Americas Target Market Exposure
NR USD

(Gültig für den gesamten Bericht)

Fondsbenchmark

 MSCI EM Latin America 10-40 NR
USD

Morningstar Rating™

★★★★★

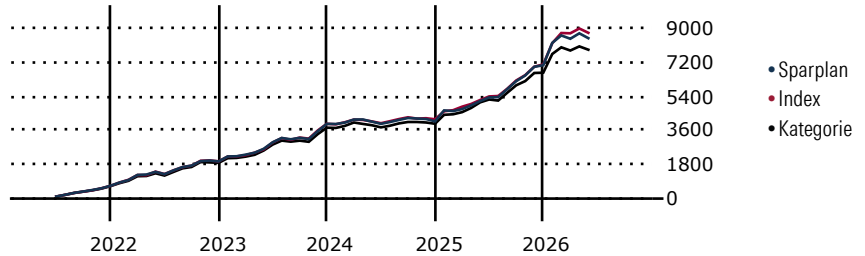
Morningstar Kategorie™

Aktien Lateinamerika

Morningstar ESG Risk Rating™

Anlageziel

Der iShares MSCI EM Latin America ist ein börsengehandelter Indexfonds (Exchange Traded Fund, ETF), der möglichst genau die Wertentwicklung vom MSCI EM Latin America Index abbildet. Der ETF investiert direkt in die im Index enthaltenen Wertpapiere. Der Index bietet Zugang zu Aktien aus den Emerging Markets in Lateinamerika, die den Kriterien von MSCI für Größe, Liquidität und Freefloat-Marktkapitalisierung entsprechen. Der Index ist entsprechend der Freefloat-Marktkapitalisierung gewichtet.

Wertentwicklung bei einer Investition von monatlich 100 Euro.


Sparplan Wertentwicklung in % p.a. (31 Mai 2026)	Sparpl.	+/-Idx	+/-Kat
1 Jahr	31.36	-5.75	7.48
3 Jahre	17.51	-2.12	3.23
5 Jahre	13.68	-1.34	3.01
10 Jahre	8.64	-0.87	2.25

KID SRI

◀ Geringeres Risiko Höheres Risiko ▶

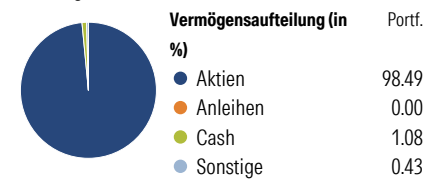
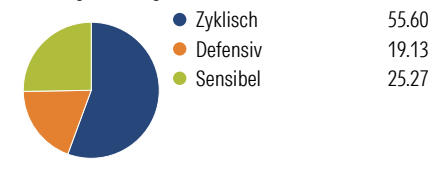
Typischerweise niedrigere Erträge Typischerweise höhere Erträge

1 2 3 4 **5** 6 7

Quelle: Morningstar (09 Apr 2026)

Rendite kumul. (%) (31 Mai 2026)	Fonds	+/-Idx	+/-Kat
3 Jahre	44.53	-7.23	10.75
5 Jahre	69.43	-3.42	28.71
10 Jahre	108.65	-20.19	19.41
Seit Auflage	-	-	-

Kumulierte Wertentwicklung berechnet gemäß BVI.

Portfolio 10 Jun 2026
Aufteilung (in %)

Sektorengewichtung Aktien

Risikokennzahlen

Alpha	-2.42	Sharpe Ratio	0.61
Beta	0.80	Std. Abweichung	17.54
R ²	87.84	3 J. Risiko	∅
Information Ratio	-0.73	5 J. Risiko	∅
Tracking Error	7.34	10 J. Risiko	∅

Berechnungsgrundlage Morningstar EM Americas TME NR USD (wenn zutreffend)

Top 10 Positionen (in %)	Sektor	Portf.
iShares MSCI Brazil ETF (DE)	—	7.90
Vale SA	🏭	5.94
Nu Holdings Ltd Ordinary...	🏠	4.73
Itau Unibanco Holding SA...	🏠	4.58
Grupo Mexico SAB de CV Class B	🏭	4.30
Petroleo Brasileiro SA...	🛢️	3.91
Petroleo Brasileiro SA Petrobras	🛢️	3.75
Grupo Financiero Banorte SAB...	🏠	3.11
Credicorp Ltd	🏠	3.07
Fomento Economico Mexicano SAB...	🏭	2.69
Positionen Aktien Gesamt		82
Positionen Anleihen Gesamt		0
% des Vermögens in Top 10 Positionen		43.97

Sektorengewichtung Aktien	% Akt
Zyklisch	55.60
🏭 Rohstoffe	20.79
🛒 Konsumgüter zyklisch	1.74
🏠 Finanzdienstleistungen	31.41
🏠 Immobilien	1.66
Sensibel	25.27
📡 Telekommunikation	3.57
🔥 Energie	10.74
⚙️ Industrierwerte	10.70
🏢 Technologie	0.27
Defensiv	19.13
🛒 Konsumgüter nicht zyklisch	10.44
🏥 Gesundheitswesen	1.14
💡 Versorger	7.55

Regionen	% Akt
Amerika	100.00
USA	2.76
Kanada	0.00
Lateinamerika	97.24
Europa	0.00
Vereinigtes Königreich	0.00
Eurozone	0.00
Europa - ex Euro	0.00
Europa - Schwellenländer	0.00
Mittlerer Osten / Afrika	0.00
Asien	0.00
Japan	0.00
Australasien	0.00
Asien - Industrieländer	0.00
Asien - Schwellenländer	0.00

Stammdaten

Fondsgesellschaft	BlackRock Asset Management	Domizil	Irland	KID - andere Kosten	0.20
Internet	www.blackrock.com	Währung	EUR	Transaktionskosten %	0.03
Fondsmanager	Nicht offengelegt	UCITS	Ja	Performance Fee %	0.00
Verantwortlich seit	15 Okt 2007	Ertragsverwendung	Ausschüttend	KID Datum	09 Apr 2026
Auflagedatum	15 Okt 2007	ISIN	IE00B27YCK28	Fondstyp SFDR	k.a.
NAV (29 Mai 2026)	17.83 EUR	IMA Sector	Latin America		
Fondsvolumen (Mio.)	1995.86 USD	ISA	Nein		
		R-/F-Nr.	F109		

*Alle Kosten, die der Fonds im Laufe eines Jahres zu tragen hat. Bei Dachfonds werden auch die Kosten der Zielfonds berücksichtigt. Nicht enthalten sind Performance-abhängige Gebühren (sofern diese anfallen) und Transaktionskosten.