

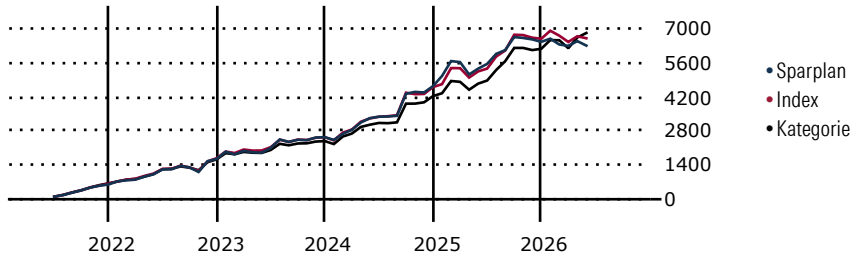
iShares Dow Jones China Offshore 50 UCITS ETF (DE) (EUR)

Morningstar Kategorie Index Morningstar China Target Market Exposure NR USD
Fondsbenchmark DJ China Offshore 50 NR USD
Morningstar Rating™ ★★
Morningstar Kategorie™ Aktien China
Morningstar ESG Risk Rating™

Anlageziel

Der iShares Dow Jones China Offshore 50 (DE) ist ein börsengehandelter Indexfonds (Exchange Traded Fund, ETF), der möglichst genau die Wertentwicklung vom Dow Jones China Offshore 50 Index abbildet. Der ETF investiert direkt in die im Index enthaltenen Wertpapiere. Der Index bietet Zugang zu den 50 größten Unternehmen, die vornehmlich im Kernland China geschäftstätig sind, aber an den Börsen in Hongkong oder den USA gehandelt werden. Zu den auswählbaren Aktien gehören H-Shares, Red Chips, American Depository Receipts...

Wertentwicklung bei einer Investition von monatlich 100 Euro.



Sparplan Wertentwicklung in % p.a. (31 Mai 2026)

Zeitraum	Sparpl.	+/-Idx	+/-Kat
1 Jahr	-15.20	-6.20	-23.63
3 Jahre	4.71	-3.05	-8.11
5 Jahre	1.92	-1.84	-3.12
10 Jahre	0.20	-2.09	-2.44

KID SRI

◀ Geringeres Risiko Höheres Risiko ▶
 Typischerweise niedrigere Erträge Typischerweise höhere Erträge



Quelle: Morningstar (09 Apr 2026)

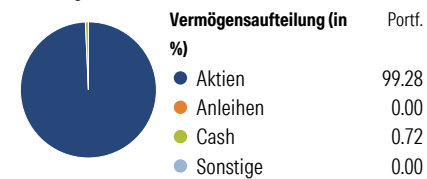
Rendite kumul. (%) (31 Mai 2026)

Zeitraum	Fonds	+/-Idx	+/-Kat
3 Jahre	27.49	-0.28	-1.84
5 Jahre	-24.38	-6.90	-4.82
10 Jahre	34.64	-33.72	-21.72
Seit Auflage	-	-	-

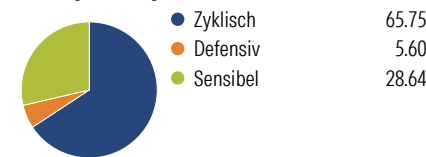
Kumulierte Wertentwicklung berechnet gemäß BVI.

Portfolio 10 Jun 2026

Aufteilung (in %)



Sektorengewichtung Aktien



Risikokennzahlen

Alpha	-0.48	Sharpe Ratio	0.34
Beta	0.97	Std. Abweichung	21.53
R ²	96.20	3 J. Risiko	∅
Information Ratio	-0.17	5 J. Risiko	Hoch
Tracking Error	4.46	10 J. Risiko	> ∅

Berechnungsgrundlage Morningstar China TME NR USD (wenn zutreffend)

Top 10 Positionen (in %)

Position	Sektor	Portf.
Tencent Holdings Ltd	IT	8.97
Alibaba Group Holding Ltd ADR	IT	8.94
China Construction Bank Corp...	Bank	7.88
Industrial And Commercial Bank...	Bank	5.11
PDD Holdings Inc ADR	IT	4.58
Xiaomi Corp Class B	IT	4.16
Bank Of China Ltd Class H	Bank	4.14
Meituan Class B	IT	4.00
Ping An Insurance (Group) Co...	Bank	3.39
NetEase Inc Ordinary Shares	IT	3.04
Positionen Aktien Gesamt		50
Positionen Anleihen Gesamt		0
% des Vermögens in Top 10 Positionen		54.22

Sektorengewichtung Aktien

Sektor	% Akt
Zyklisch	65.75
Rohstoffe	2.99
Konsumgüter zyklisch	32.13
Finanzdienstleistungen	28.94
Immobilien	1.69
Sensibel	28.64
Telekommunikation	15.99
Energie	4.28
Industriewerte	1.60
Technologie	6.78
Defensiv	5.60
Konsumgüter nicht zyklisch	0.71
Gesundheitswesen	4.89
Versorger	-

Regionen

Region	% Akt
Amerika	1.41
USA	1.41
Kanada	0.00
Lateinamerika	0.00
Europa	0.00
Vereinigtes Königreich	0.00
Eurozone	0.00
Europa - ex Euro	0.00
Europa - Schwellenländer	0.00
Mittlerer Osten / Afrika	0.00
Asien	98.59
Japan	0.00
Australasien	0.00
Asien - Industrieländer	3.34
Asien - Schwellenländer	95.26

Stammdaten

Fondsgesellschaft	BlackRock Asset Management Deutschland AG - ETF	Domizil	Deutschland	KID - andere Kosten	0.61
Internet	www.iShares.de	Währung	EUR	Transaktionskosten %	0.06
Fondsmanager	Nicht offengelegt	UCITS	Ja	Performance Fee %	0.00
Verantwortlich seit	27 Mrz 2006	Ertragsverwendung	Ausschüttend	KID Datum	09 Apr 2026
Auflagedatum	27 Mrz 2006	ISIN	DE000A0F5UE8	Fondstyp SFDR	k.a.
NAV (29 Mai 2026)	37.41 EUR	IMA Sector	-		
Fondsvolumen (Mio.)	47.47 USD	ISA	Nein		
		R-/F-Nr.	F110		

*Alle Kosten, die der Fonds im Laufe eines Jahres zu tragen hat. Bei Dachfonds werden auch die Kosten der Zielfonds berücksichtigt. Nicht enthalten sind Performance-abhängige Gebühren (sofern diese anfallen) und Transaktionskosten.