

DWS Funds Global Protect 80

Morningstar Kategorie Index
(Gültig für den gesamten Bericht)

Fondsbenchmark
Not Benchmarked

Morningstar Rating™
k.a.

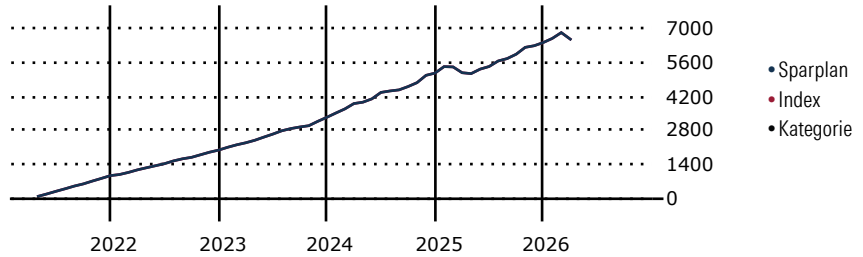
Morningstar Kategorie™
Garantiefonds

Morningstar ESG Risk Rating™

Anlageziel

Der Teilfonds kann jeweils von 0% bis zu 100% in fest- und variabel verzinsliche Wertpapiere, in Aktien, in Anteile an Organismen für gemeinsame Anlagen in Wertpapieren oder börsengehandelten Fonds (ETF – Exchange Traded Funds) investieren. Zum exakten Garantiefumfang siehe Verkaufsprospekt.

Wertentwicklung bei einer Investition von monatlich 100 Euro.



Sparplan Wertentwicklung in % p.a. (-)	Sparpl.	+/-Idx	+/-Kat
1 Jahr	1.19	-	-
3 Jahre	3.76	-	-
5 Jahre	3.42	-	-
10 Jahre	2.50	-	-

KID SRI

◀ Geringeres Risiko Höheres Risiko ▶

Typischerweise niedrigere Erträge Typischerweise höhere Erträge

1 2 **3** 4 5 6 7

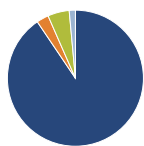
Quelle: Morningstar (24 Nov 2025)

Rendite kumul. (%) (31 Mrz 2026)	Fonds	+/-Idx	+/-Kat
3 Jahre	19.01	-	-
5 Jahre	15.40	-	-
10 Jahre	21.59	-	-
Seit Auflage	76.89	-	-

Kumulierte Wertentwicklung berechnet gemäß BVI.

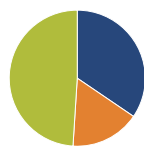
Portfolio 28 Feb 2026

Verteilung (in %)



Vermögensaufteilung (in %)	Portf.
Aktien	90.55
Anleihen	2.88
Cash	5.11
Sonstige	1.46

Sektorengewichtung Aktien



% Akt	
Zyklisch	34.49
Defensiv	16.51
Sensibel	49.00

Risikokennzahlen

Alpha	-	Sharpe Ratio	0.41
Beta	-	Std. Abweichung	7.80
R ²	-	3 J. Risiko	-
Information Ratio	-	5 J. Risiko	-
Tracking Error	-	10 J. Risiko	-

Top 10 Positionen (in %)

Position	Sektor	Portf.
Xtrackers MSCI USA Swap ETF 1C	—	16.90
Xtrackers MSCI USA ESG ETF 1C	—	9.92
Xtrackers MSCI World ETF 1C	—	4.49
Xtrackers MSCI Japan ESG ETF 1C	—	4.22
Xtrackers MSCI Europe ETF 1C	—	3.45
T. Rowe Price US Struct Rsh Eq...	—	3.18
Xtrackers MSCI Pacific Ex JP...	—	3.06
DWS Global Value ID	—	2.93
Xtrackers MSCI Canada Scr ETF 1C	—	2.76
JPM US Select Equity I2 (acc)...	—	2.70
Positionen Aktien Gesamt		0
Positionen Anleihen Gesamt		2
% des Vermögens in Top 10 Positionen		53.62

Sektorengewichtung Anleihen

Sektor	% Anl
Staatlich	3.38
Firmen	37.07
Abgesichert	2.72
Öffentlich	0.00
Liquide Mittel	56.82
Derivate	0.00

Regionen

Region	% Akt
Amerika	58.94
USA	54.68
Kanada	3.64
Lateinamerika	0.61
Europa	21.78
Vereinigtes Königreich	3.98
Eurozone	12.71
Europa - ex Euro	4.42
Europa - Schwellenländer	0.21
Mittlerer Osten / Afrika	0.46
Asien	19.29
Japan	8.08
Australasien	2.42
Asien - Industrieländer	5.47
Asien - Schwellenländer	3.32

Stammdaten

Fondsgesellschaft	DWS Investment S.A.	Domizil	Luxemburg	KID - andere Kosten	1.39
Internet	www.dws.lu	Währung	EUR	Transaktionskosten %	0.03
Fondsmanager	Ralf Mueller	UCITS	Ja	Performance Fee %	0.00
Verantwortlich seit	1 Aug 2018	Ertragsverwendung	Thesaurierend	KID Datum	24 Nov 2025
Auflegedatum	2 Aug 2004	ISIN	LU0188157704	Fondstyp SFDR	Artikel 8
NAV (31 Mrz 2026)	176.89 EUR	IMA Sector	-		
Fondsvolumen (Mio.)	430.22 EUR	ISA	Nein		
		R-/F-Nr.	F79		

*Alle Kosten, die der Fonds im Laufe eines Jahres zu tragen hat. Bei Dachfonds werden auch die Kosten der Zielfonds berücksichtigt. Nicht enthalten sind Performance-abhängige Gebühren (sofern diese anfallen) und Transaktionskosten.