

# Amundi Funds - US Pioneer Fund A EUR (C)

**Morningstar Kategorie Index**

 Morningstar US Large-Mid Cap NR S&P 500 TR USD  
USD

(Gültig für den gesamten Bericht)

**Fondsbenchmark**
**Morningstar Rating™**

★★★★★

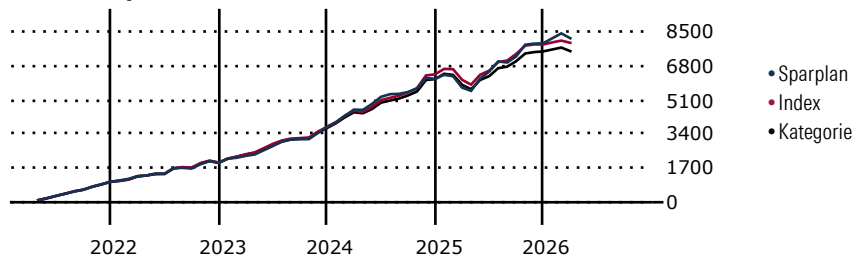
**Morningstar Kategorie™**

Aktien USA Standardwerte Blend

**Morningstar ESG Risk Rating™**

**Anlageziel**

Ziel dieses Teilfonds ist die Erwirtschaftung eines Kapitalzuwachses auf mittlere bis lange Sicht. Er investiert überwiegend in ein konservatives, breit diversifiziertes Portfolio aus Aktien von US-amerikanischen Unternehmen, die an der Börse derzeit unterbewertet sind. Die Aktienauswahl erfolgt nach dem Core-Value-Ansatz, der sich seit 1928 auch im amerikanischen Parallelfonds Pioneer Fund bewährt hat. Nach eingehender Analyse werden Titel ausgewählt, deren Börsenkurs unter ihrem tatsächlichen Wert liegt.

**Wertentwicklung bei einer Investition von monatlich 100 Euro.**

**Sparplan Wertentwicklung in % p.a. (31 Mrz 2026)**

Zeitraum	Sparpl.	+/-Idx	+/-Kat
1 Jahr	12.76	7.73	10.16
3 Jahre	13.53	2.57	5.14
5 Jahre	12.27	1.15	3.30
10 Jahre	13.36	0.48	2.45

**KID SRI**

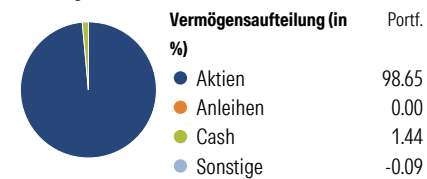
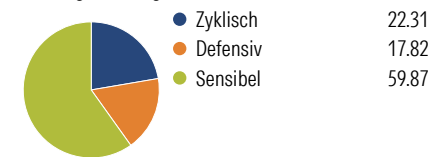
◀ Geringeres Risiko ..... Höheres Risiko ▶  
Typischerweise niedrigere Erträge ..... Typischerweise höhere Erträge


 Quelle: Morningstar  
(05 Sep 2025)

**Rendite kumul. (%) (31 Mrz 2026)**

Zeitraum	Fonds	+/-Idx	+/-Kat
3 Jahre	63.04	8.54	17.65
5 Jahre	75.27	3.45	15.45
10 Jahre	249.13	-0.46	43.48
Seit Auflage	403.69	-	-

Kumulierte Wertentwicklung berechnet gemäß BVI.

**Portfolio 31 Mrz 2026**
**Aufteilung (in %)**

**Sektorengewichtung Aktien**

**Risikokennzahlen**

Alpha	0.76	Sharpe Ratio	1.01
Beta	1.10	Std. Abweichung	14.30
R <sup>2</sup>	90.56	3 J. Risiko	Hoch
Information Ratio	0.47	5 J. Risiko	Hoch
Tracking Error	4.56	10 J. Risiko	> ∅

Berechnungsgrundlage Morningstar US Large-Mid NR USD (wenn zutreffend)

**Top 10 Positionen (in %)**

Unternehmen	Sektor	Portf.
NVIDIA Corp	IT	8.39
Alphabet Inc Class A	IT	6.35
Microsoft Corp	IT	4.55
Martin Marietta Materials Inc	Bau	4.34
Amazon.com Inc	IT	4.22
United Parcel Service Inc...	Logistik	4.22
NRG Energy Inc	Energie	4.17
Apple Inc	IT	4.04
Truist Financial Corp	Bank	3.58
BJ's Wholesale Club Holdings Inc	Einzelhandel	3.24
Positionen Aktien Gesamt		45
Positionen Anleihen Gesamt		0
% des Vermögens in Top 10 Positionen		47.10

**Sektorengewichtung Aktien**

Sektor	% Akt
<b>Zyklisch</b>	<b>22.31</b>
Rohstoffe	7.13
Konsumgüter zyklisch	5.29
Finanzdienstleistungen	9.90
Immobilien	-
<b>Sensibel</b>	<b>59.87</b>
Telekommunikation	8.10
Energie	2.34
Industriewerte	15.49
Technologie	33.94
<b>Defensiv</b>	<b>17.82</b>
Konsumgüter nicht zyklisch	3.29
Gesundheitswesen	6.66
Versorger	7.87

**Regionen**

Region	% Akt
<b>Amerika</b>	<b>97.32</b>
USA	96.22
Kanada	1.10
Lateinamerika	0.00
<b>Europa</b>	<b>1.31</b>
Vereinigtes Königreich	0.00
Eurozone	0.00
Europa - ex Euro	1.31
Europa - Schwellenländer	0.00
Mittlerer Osten / Afrika	0.00
<b>Asien</b>	<b>1.37</b>
Japan	0.00
Australasien	0.00
Asien - Industrieländer	1.37
Asien - Schwellenländer	0.00

**Stammdaten**

Fondsgesellschaft	Amundi Luxembourg S.A.	Domizil	Luxemburg	KID - andere Kosten	1.78
Internet	www.amundi.com	Währung	EUR	Transaktionskosten %	0.27
Fondsmanager	Jeffrey Kripke	UCITS	Ja	Performance Fee %	-
Verantwortlich seit	1 Jul 2015	Ertragsverwendung	Thesaurierend	KID Datum	05 Sep 2025
Auflagedatum	29 Okt 2001	ISIN	LU1883872332	Fondstyp SFDR	Artikel 8
NAV (31 Mrz 2026)	25.94 EUR	IMA Sector	-		
Fondsvolumen (Mio.)	6208.59 EUR	ISA	Nein		
		R-/F-Nr.	R43		

\*Alle Kosten, die der Fonds im Laufe eines Jahres zu tragen hat. Bei Dachfonds werden auch die Kosten der Zielfonds berücksichtigt. Nicht enthalten sind Performance-abhängige Gebühren (sofern diese anfallen) und Transaktionskosten.