

JPMorgan Funds - Europe Dynamic Technologies Fund A (dist) EUR

Morningstar Kategorie Index

 Morningstar Global Technology NRMSCI Eur IMI/Info Tech 10-40 NR
 USD

Fondsbenchmark

 Eur IMI/Info Tech 10-40 NR
 USD

Morningstar Rating™

★★

Morningstar Kategorie™

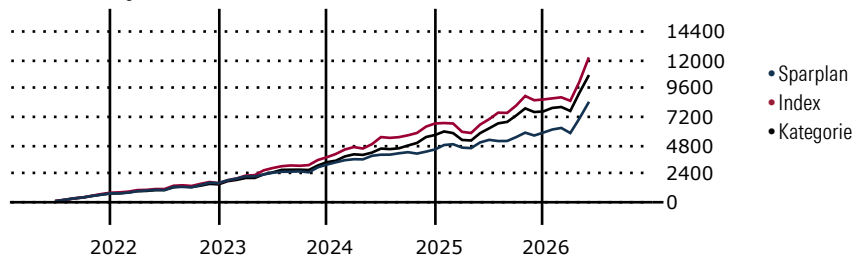
Branchen: Technologie

Morningstar ESG Risk Rating™


(Gültig für den gesamten Bericht)

Anlageziel

Mindestens 67% des Vermögens des Teilfonds (ohne Barmittel oder barmittelähnliche Anlagen) werden in Aktien von Unternehmen mit Bezug zum Technologiesektor (inklusive u.a. Technologie, Medien und Telekommunikation) investiert, die in einem europäischen Land ansässig sind oder den überwiegenden Teil ihrer Geschäftstätigkeit in einem europäischen Land ausüben.

Wertentwicklung bei einer Investition von monatlich 100 Euro.


Sparplan Wertentwicklung in % p.a. (31 Mai 2026)	Sparpl.	+/-Idx	+/-Kat
1 Jahr	63.72	-11.48	-3.47
3 Jahre	21.83	-14.84	-11.69
5 Jahre	13.30	-15.23	-9.77
10 Jahre	12.41	-11.64	-5.18

KID SRI

◀ Geringeres Risiko Höheres Risiko ▶

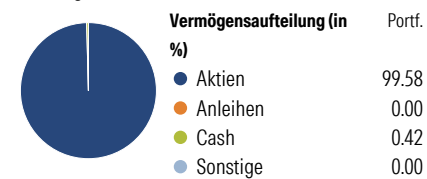
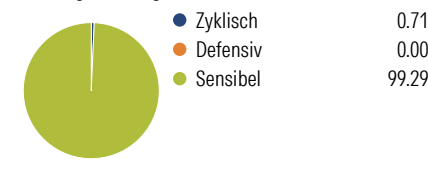
Typischerweise niedrigere Erträge Typischerweise höhere Erträge

1 2 3 4 **5** 6 7

Quelle: Morningstar (27 Apr 2026)

Rendite kumul. (%) (31 Mai 2026)	Fonds	+/-Idx	+/-Kat
3 Jahre	45.87	-79.84	-62.52
5 Jahre	37.00	-140.72	-53.79
10 Jahre	243.69	-474.41	-266.55
Seit Auflage	599.64	-	-

Kumulierte Wertentwicklung berechnet gemäß BVI.

Portfolio 30 Apr 2026
Verteilung (in %)

Sektorengewichtung Aktien

Risikokennzahlen

Alpha	-11.78	Sharpe Ratio	0.56
Beta	0.90	Std. Abweichung	20.85
R ²	72.80	3 J. Risiko	< 0
Information Ratio	-1.49	5 J. Risiko	0
Tracking Error	12.29	10 J. Risiko	0

Berechnungsgrundlage Morningstar Gbl Tech NR USD (wenn zutreffend)

Top 10 Positionen (in %)	Sektor	Portf.
Infineon Technologies AG	📱	9.72
ASM International NV	📱	9.16
ASML Holding NV	📱	8.11
STMicroelectronics NV	📱	6.09
SAP SE	📱	6.04
Halma PLC	⚙️	4.86
Nokia Oyj	📱	4.75
BE Semiconductor Industries NV	📱	4.68
Capgemini SE	📱	4.13
Nebius Group NV Shs Class-A-	📱	3.78
Positionen Aktien Gesamt		56
Positionen Anleihen Gesamt		0
% des Vermögens in Top 10 Positionen		61.30

Sektorengewichtung Aktien	% Akt
Zyklisch	0.71
🏭 Rohstoffe	-
🛒 Konsumgüter zyklisch	0.71
🏢 Finanzdienstleistungen	-
🏠 Immobilien	-
Sensibel	99.29
📱 Telekommunikation	5.26
⚡ Energie	0.43
⚙️ Industriewerte	8.73
📱 Technologie	84.87
Defensiv	0.00
🛒 Konsumgüter nicht zyklisch	-
🏥 Gesundheitswesen	-
💡 Versorger	-

Regionen	% Akt
Amerika	0.00
USA	0.00
Kanada	0.00
Lateinamerika	0.00
Europa	93.88
Vereinigtes Königreich	11.97
Eurozone	67.63
Europa - ex Euro	14.29
Europa - Schwellenländer	0.00
Mittlerer Osten / Afrika	0.00
Asien	6.12
Japan	0.00
Australasien	0.00
Asien - Industrieländer	6.12
Asien - Schwellenländer	0.00

Stammdaten

Fondsgesellschaft	JPMorgan Asset Management (Europe) S.à r.l.	Domizil	Luxemburg	KID - andere Kosten	1.75
Internet	http://www.jpmorganass...	Währung	EUR	Transaktionskosten %	0.68
Fondsmanager	Jonathan Ingram	UCITS	Ja	Performance Fee %	0.00
Verantwortlich seit	1 Mrz 2007	Ertragsverwendung	Ausschüttend	KID Datum	27 Apr 2026
Auflegedatum	8 Nov 1999	ISIN	LU0104030142	Fondstyp SFDR	Artikel 8
NAV (29 Mai 2026)	62.81 EUR	IMA Sector	-		
Fondsvolumen (Mio.)	407.79 EUR	ISA	Ja		
		R-/F-Nr.	R99		

*Alle Kosten, die der Fonds im Laufe eines Jahres zu tragen hat. Bei Dachfonds werden auch die Kosten der Zielfonds berücksichtigt. Nicht enthalten sind Performance-abhängige Gebühren (sofern diese anfallen) und Transaktionskosten.