

Vanguard European Stock Index Fund EUR Acc

Morningstar Kategorie Index

 Morningstar Developed Europe
 Target Market Exposure NR EUR

(Gültig für den gesamten Bericht)

Fondsbenchmark

MSCI Europe NR USD

Morningstar Rating™

★★★★★

Morningstar Kategorie™

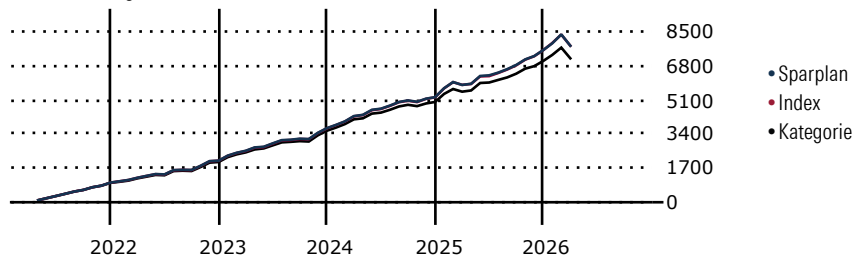
Aktien Europa Standardwerte Blend

Morningstar ESG Risk Rating™
Anlageziel

Der Indexfonds strebt ein langfristiges Kapitalwachstum durch die Nachbildung der Performance des Morgan Stanley Capital International (MSCI) Europe Index an. Dieser Index besteht aus Stammaktien aus 16 europäischen Ländern. Der Indexfonds soll mit Hilfe eines Portfolios, das aus entweder allen oder einzelnenrepräsentativen Werten des MSCI Europe Index besteht, diesen Index nachbilden, wobei jede Aktie in einem annähernden Verhältnis zu ihrer Gewichtung im Index gehalten wird.

Sparplan Wertentwicklung in % p.a. (31 Mrz 2026)

	Sparpl.	+/-Idx	+/-Kat
1 Jahr	8.47	-0.33	4.85
3 Jahre	11.21	-0.14	3.74
5 Jahre	10.39	0.00	3.36
10 Jahre	9.25	0.05	2.52

Wertentwicklung bei einer Investition von monatlich 100 Euro.

KID SRI

◀ Geringeres Risiko Höheres Risiko ▶

Typischerweise niedrigere Erträge vs. Typischerweise höhere Erträge

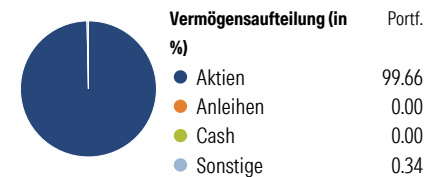


Quelle: Morningstar (24 Mrz 2026)

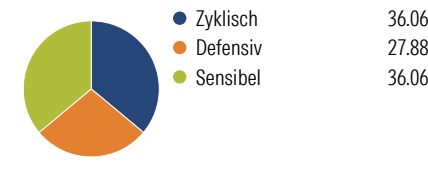
Rendite kumul. (%) (31 Mrz 2026)

	Fonds	+/-Idx	+/-Kat
3 Jahre	38.00	-0.29	10.60
5 Jahre	57.57	1.00	18.88
10 Jahre	128.06	1.85	37.77
Seit Auflage	181.38	-	-

Kumulierte Wertentwicklung berechnet gemäß BVI.

Portfolio 28 Feb 2026
Aufteilung (in %)


Top 10 Positionen (in %)	Sektor	Portf.
ASML Holding NV	Elektronik	3.85
Roche Holding AG	Pharmazie	2.29
AstraZeneca PLC	Pharmazie	2.21
Novartis AG Registered Shares	Pharmazie	2.20
HSBC Holdings PLC	Banken	2.20
Nestle SA	Lebensmittel	1.92
Shell PLC	Energie	1.63
Siemens AG	Industrie	1.51
SAP SE	IT	1.44
Banco Santander SA	Banken	1.29
Positionen Aktien Gesamt		408
Positionen Anleihen Gesamt		0
% des Vermögens in Top 10 Positionen		20.53

Sektorengewichtung Aktien


Sektorengewichtung Aktien	% Akt
Zyklisch	36.06
Rohstoffe	5.48
Konsumgüter zyklisch	6.88
Finanzdienstleistungen	22.80
Immobilien	0.90
Sensibel	36.06
Telekommunikation	3.69
Energie	4.45
Industriewerte	19.96
Technologie	7.97
Defensiv	27.88
Konsumgüter nicht zyklisch	9.41
Gesundheitswesen	13.83
Versorger	4.64

Risikokennzahlen

Alpha	-0.11	Sharpe Ratio	0.80
Beta	1.00	Std. Abweichung	10.52
R ²	99.83	3 J. Risiko	0
Information Ratio	-0.18	5 J. Risiko	0
Tracking Error	0.44	10 J. Risiko	0

Berechnungsgrundlage Morningstar DM Eur TME NR EUR (wenn zutreffend)

Regionen	% Akt
Amerika	1.89
USA	1.81
Kanada	0.00
Lateinamerika	0.09
Europa	97.46
Vereinigtes Königreich	22.15
Eurozone	51.45
Europa - ex Euro	23.78
Europa - Schwellenländer	0.08
Mittlerer Osten / Afrika	0.00
Asien	0.65
Japan	0.00
Australasien	0.00
Asien - Industrieländer	0.65
Asien - Schwellenländer	0.00

Stammdaten

Fondsgesellschaft	Vanguard Group (Ireland) Limited	Domizil	Irland	KID - andere Kosten	0.12
Internet	global.vanguard.com	Währung	EUR	Transaktionskosten %	0.04
Fondsmanager	Nicht offengelegt	UCITS	Ja	Performance Fee %	0.00
Verantwortlich seit	14 Sep 1998	Ertragsverwendung	Thesaurierend	KID Datum	24 Mrz 2026
Auflagedatum	8 Jun 2000	ISIN	IE0007987708	Fondstyp SFDR	k.a.
NAV (31 Mrz 2026)	37.68 EUR	IMA Sector	Europe Including UK		
Fondsvolumen (Mio.)	8030.09 USD	ISA	Ja		
		R-/F-Nr.	F3		

*Alle Kosten, die der Fonds im Laufe eines Jahres zu tragen hat. Bei Dachfonds werden auch die Kosten der Zielfonds berücksichtigt. Nicht enthalten sind Performance-abhängige Gebühren (sofern diese anfallen) und Transaktionskosten.