

Amundi Wandelanleihen

Morningstar Kategorie Index
Refinitiv Europe CB TR EUR
(Gültig für den gesamten Bericht)

Fondsbenchmark
Refinitiv Eurozone Focus Hgd CB TR
EUR

Morningstar Rating™

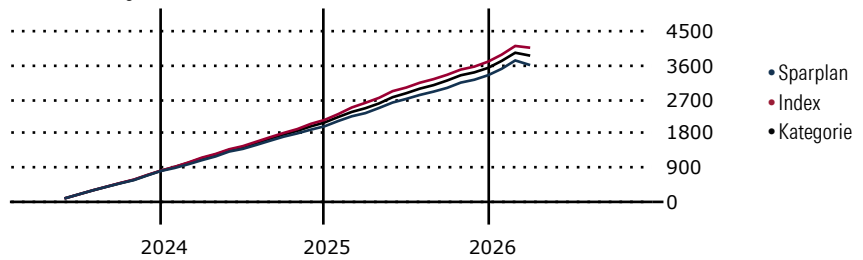
Morningstar Kategorie™
Wandelanleihen Europa

Morningstar ESG Risk Rating™

Anlageziel

Der Fonds bildet keinen Wertpapierindex ab. Dem Fonds dient dennoch, infolge seines Investitionsschwerpunktes, der Vergleichsmaßstab des Masterfonds als Vergleichsmaßstab. Ziel ist es, die Wertentwicklung der Anteilklasse T des Masterfonds möglichst weitgehend widerzuspiegeln. Um sein Ziel zu erreichen, werden mindestens 85% des Wertes Fonds in den Mastefonds investiert. Bis zu 15% des Wertes des Fonds können in Bankguthaben und/oder Derivate angelegt werden. Derivate dürfen nur zur Absicherung eingesetzt werden. Das...

Wertentwicklung bei einer Investition von monatlich 100 Euro.



Sparplan Wertentwicklung in % p.a. (31 Mrz 2026)	Sparpl.	+/-Idx	+/-Kat
1 Jahr	-0.10	-6.21	-3.90
3 Jahre	-	-	-
5 Jahre	-	-	-
10 Jahre	-	-	-

KID SRI

◀ Geringeres Risiko Höheres Risiko ▶
Typischerweise niedrigere Erträge Typischerweise höhere Erträge



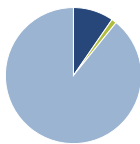
Quelle: Morningstar
(14 Nov 2025)

Rendite kumul. (%) (31 Mrz 2026)	Fonds	+/-Idx	+/-Kat
3 Jahre	-	-	-
5 Jahre	-	-	-
10 Jahre	-	-	-
Seit Auflage	4.71	-	-

Kumulierte Wertentwicklung berechnet gemäß BVI.

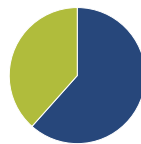
Portfolio 28 Feb 2026

Aufteilung (in %)



Vermögensaufteilung (in %)	Portf.
Aktien	9.61
Anleihen	0.00
Cash	1.19
Sonstige	89.20

Sektorengewichtung Aktien



% Akt	
Zyklisch	61.59
Defensiv	0.00
Sensibel	38.41

Risikokennzahlen

Alpha	-	Sharpe Ratio	-
Beta	-	Std. Abweichung	-
R ²	-	3 J. Risiko	-
Information Ratio	-	5 J. Risiko	-
Tracking Error	-	10 J. Risiko	-

Berechnungsgrundlage Refinitiv Europe CB TR EUR (wenn zutreffend)

Top 10 Positionen (in %)

Position	Sektor	Portf.
Schneider Electric SE...	-	5.71
LEG Properties BV 1%2030-09-04	-	5.66
QIAGEN NV 2%2032-09-04	-	5.58
Legrand SA 0.5%2033-06-23	-	4.94
Vonovia SE 0%2030-05-20	-	4.86
Cellnex Telecom S.A.U...	-	4.84
Schneider Electric SE...	-	4.41
Vinci SA 0.7%2030-02-18	-	3.39
Accor SA 0.7%2027-12-07	-	3.13
Ferrovial SE 0.75%2031-05-20	-	3.00
Positionen Aktien Gesamt		0
Positionen Anleihen Gesamt		0
% des Vermögens in Top 10 Positionen		45.52

Sektorengewichtung Anleihen

% Anl	
Staatlich	0.00
Firmen	98.68
Abgesichert	0.00
Öffentlich	0.00
Liquide Mittel	1.29
Derivate	0.03

Regionen

Region	% Akt
Amerika	0.00
USA	0.00
Kanada	0.00
Lateinamerika	0.00
Europa	90.62
Vereinigtes Königreich	0.00
Eurozone	90.62
Europa - ex Euro	0.00
Europa -Schwellenländer	0.00
Mittlerer Osten / Afrika	0.00
Asien	9.38
Japan	0.00
Australasien	0.00
Asien - Industrieländer	9.38
Asien - Schwellenländer	0.00

Stammdaten

Fondsgesellschaft	Amundi Deutschland GmbH	Domizil	Deutschland	KID - andere Kosten	1.13
Internet	www.amundi.de	Währung	EUR	Transaktionskosten %	0.05
Fondsmanager	Martina Jungbluth	UCITS	Ja	Performance Fee %	0.00
Verantwortlich seit	1 Apr 2023	Ertragsverwendung	Thesaurierend	KID Datum	14 Nov 2025
Auflagedatum	2 Jan 1985	ISIN	DE0008484957	Fondstyp SFDR	Artikel 8
NAV (31 Mrz 2026)	133.26 EUR	IMA Sector	-		
Fondsvolumen (Mio.)	15.46 EUR	ISA	Nein		
		R-/F-Nr.	F14		

*Alle Kosten, die der Fonds im Laufe eines Jahres zu tragen hat. Bei Dachfonds werden auch die Kosten der Zielfonds berücksichtigt. Nicht enthalten sind Performance-abhängige Gebühren (sofern diese anfallen) und Transaktionskosten.

Zum 04.04.2023 hat sich das Anlageziel dieses Fonds grundlegend geändert, so dass die Wertentwicklung vor diesem Datum nicht mehr herangezogen werden kann. Aus diesem Grund wird die Wertentwicklung vor diesem Datum nicht angezeigt.

© 2026 Morningstar. Alle Rechte vorbehalten. Morningstar stellt ausschließlich Produktinformationen zur Verfügung, die weder eine Anlageberatung noch eine Produktempfehlung darstellen. Es gelten die unter www.morningstar.de erhältlichen Nutzungsbedingungen. Es wird keine Haftung für die Vollständigkeit, inhaltliche Richtigkeit und Aktualität der Informationen übernommen. Die in der Vergangenheit erzielten Erfolge sind keine Garantie für die zukünftige Entwicklung. Die Berechnungen der Wertentwicklung erfolgen ohne Berücksichtigung eines Ausgabeaufschlags bzw. Rücknahmeaufschlags und unter der Annahme der Reinvestition aller Ausschüttungen.