

# nordasia.com

**Morningstar Kategorie Index**

Morningstar Global Technology NRNot Benchmarked USD

(Gültig für den gesamten Bericht)

**Fondsbenchmark**
**Morningstar Rating™**

★★

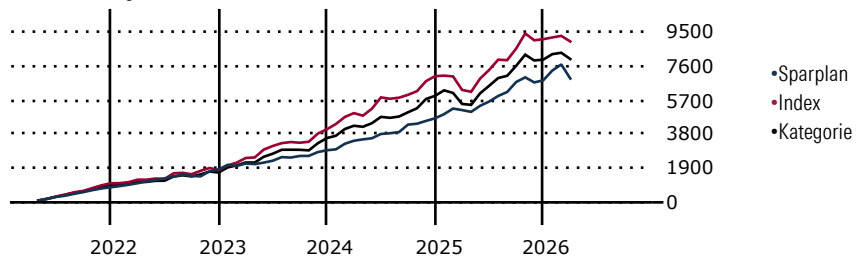
**Morningstar Kategorie™**

Branchen: Technologie


**Morningstar ESG Risk Rating™**

**Anlageziel**

Ziel des Managements ist es, unter Berücksichtigung der eingegangenen Risiken und der Entwicklung der Kapitalmärkte, eine angemessene Wertentwicklung zu erzielen. Um sein Ziel zu erreichen, legt der Fonds mindestens 51% des Wertes des Fonds in Wertpapieren, von Unternehmen, die im asiatisch-pazifischen Raum, einschließlich Australien und Neuseeland, ihren Firmensitz, Hauptsitz oder Geschäftsschwerpunkt haben; mindestens 51% des Wertes des Fonds in Aktien; mindestens 51% des Wertes des Fonds in Wertpapiere solcher...

**Wertentwicklung bei einer Investition von monatlich 100 Euro.**

**Sparplan Wertentwicklung in % p.a. (31 Mrz 2026)**

Zeitraum	Sparpl.	+/-Idx	+/-Kat
1 Jahr	1.60	-6.67	-6.60
3 Jahre	10.52	-5.07	-3.59
5 Jahre	5.46	-10.53	-5.86
10 Jahre	5.06	-13.56	-7.42

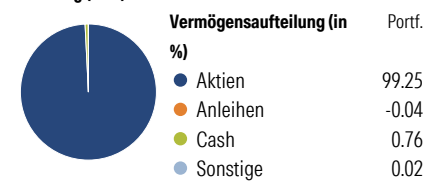
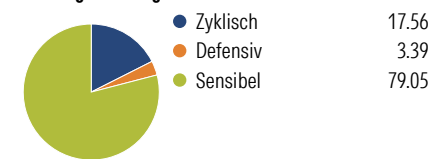
**KID SRI**


Quelle: Morningstar (14 Nov 2025)

**Rendite kumul. (%) (31 Mrz 2026)**

Zeitraum	Fonds	+/-Idx	+/-Kat
3 Jahre	23.65	-55.26	-37.94
5 Jahre	-5.87	-105.78	-48.25
10 Jahre	87.58	-418.40	-260.90
Seit Auflage	9.24	-	-

Kumulierte Wertentwicklung berechnet gemäß BVI.

**Portfolio 28 Feb 2026**
**Aufteilung (in %)**

**Sektorengewichtung Aktien**

**Risikokennzahlen**

Alpha	-3.19	Sharpe Ratio	0.36
Beta	0.48	Std. Abweichung	14.29
R <sup>2</sup>	27.93	3 J. Risiko	< 0
Information Ratio	-0.86	5 J. Risiko	Niedrig
Tracking Error	16.65	10 J. Risiko	Niedrig

Berechnungsgrundlage Morningstar Gbl Tech NR USD (wenn zutreffend)

**Top 10 Positionen (in %)**

Position	Sektor	Portf.
Taiwan Semiconductor...	Elektronik	8.38
Singapore Telecommunications Ltd	Telekommunikation	6.24
Alibaba Group Holding Ltd...	Handel	5.19
Samsung Electronics Co Ltd...	Elektronik	4.45
HKT Trust and HKT Ltd	Telekommunikation	4.29
Samsung Electronics Co Ltd	Elektronik	4.09
Tencent Holdings Ltd	Handel	3.93
SK Hynix Inc	Elektronik	3.64
KDDI Corp	Telekommunikation	3.59
NAVER Corp	Handel	2.88
Positionen Aktien Gesamt		102
Positionen Anleihen Gesamt		0
% des Vermögens in Top 10 Positionen		46.69

**Sektorengewichtung Aktien**

Sektor	% Akt
<b>Zyklisch</b>	<b>17.56</b>
Rohstoffe	-
Konsumgüter zyklisch	15.96
Finanzdienstleistungen	1.60
Immobilien	-
<b>Sensibel</b>	<b>79.05</b>
Telekommunikation	37.84
Energie	-
Industriewerte	10.21
Technologie	31.00
<b>Defensiv</b>	<b>3.39</b>
Konsumgüter nicht zyklisch	0.52
Gesundheitswesen	2.87
Versorger	-

**Regionen**

Region	% Akt
<b>Amerika</b>	<b>0.91</b>
USA	0.91
Kanada	0.00
Lateinamerika	0.00
<b>Europa</b>	<b>2.68</b>
Vereinigtes Königreich	0.00
Eurozone	2.68
Europa - ex Euro	0.00
Europa - Schwellenländer	0.00
Mittlerer Osten / Afrika	0.00
<b>Asien</b>	<b>96.41</b>
Japan	23.61
Australasien	0.92
Asien - Industrieländer	48.73
Asien - Schwellenländer	23.14

**Stammdaten**

Fondsgesellschaft	Amundi Deutschland GmbH	Domizil	Deutschland	KID - andere Kosten	1.10
Internet	www.amundi.de	Währung	EUR	Transaktionskosten %	0.75
Fondsmanager	Nicholas McConway	UCITS	Ja	Performance Fee %	0.00
Verantwortlich seit	16 Aug 2012	Ertragsverwendung	Thesaurierend	KID Datum	14 Nov 2025
Auflagedatum	3 Jan 2000	ISIN	DE0009792176	Fondstyp SFDR	k.a.
NAV (31 Mrz 2026)	107.82 EUR	IMA Sector	-		
Fondsvolumen (Mio.)	171.29 EUR	ISA	Nein		
		R-/F-Nr.	R94		

\*Alle Kosten, die der Fonds im Laufe eines Jahres zu tragen hat. Bei Dachfonds werden auch die Kosten der Zielfonds berücksichtigt. Nicht enthalten sind Performance-abhängige Gebühren (sofern diese anfallen) und Transaktionskosten.