

Amundi Top World

Morningstar Kategorie Index

 Morningstar Global Target Market MSCI World (NTR)
 Exposure NR USD

(Gültig für den gesamten Bericht)

Fondsbenchmark

MSCI World (NTR)

Morningstar Rating™

★★★★★

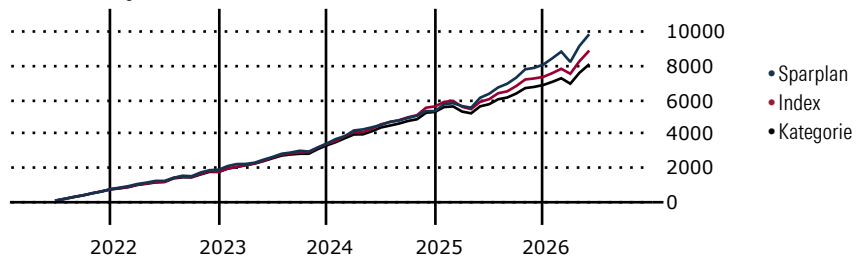
Morningstar Kategorie™

 Aktien weltweit Standardwerte
 Blend

Morningstar ESG Risk Rating™

Anlageziel

Ziel des Fonds ist es, unter Berücksichtigung der eingegangenen Risiken und der Entwicklung der Kapitalmärkte, eine bessere Wertentwicklung als der Vergleichsmaßstab (MSCI World) zu erzielen. Um sein Ziel zu erreichen, werden mindestens 51% des Wertes des Fonds in Aktien ausländischer Aussteller angelegt. Bei 51% der Emittenten der sich im Fonds befindlichen Aktien muss es sich um renommierte Unternehmen handeln, die über einen internationalen Markennamen verfügen und gegenwärtig Marktführer in ihrem Segment sind oder...

Wertentwicklung bei einer Investition von monatlich 100 Euro.

Sparplan Wertentwicklung in % p.a. (31 Mai 2026)

	Sparpl.	+/-Idx	+/-Kat
1 Jahr	37.65	7.67	15.40
3 Jahre	25.45	6.35	11.11
5 Jahre	19.62	4.21	8.00
10 Jahre	15.55	2.41	5.44

KID SRI

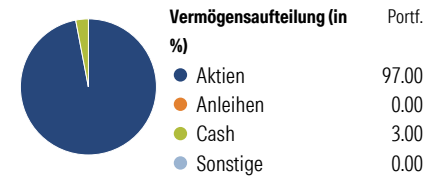
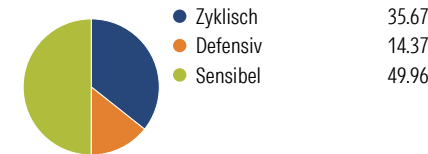
◀ Geringeres Risiko Höheres Risiko ▶
 Typischerweise niedrigere Erträge Typischerweise höhere Erträge


 Quelle: Morningstar
 (16 Apr 2026)

Rendite kumul. (%) (31 Mai 2026)

	Fonds	+/-Idx	+/-Kat
3 Jahre	83.27	16.94	34.12
5 Jahre	107.70	28.13	51.25
10 Jahre	250.12	32.87	98.61
Seit Auflage	694.28	-	-

Kumulierte Wertentwicklung berechnet gemäß BVI.

Portfolio 30 Apr 2026
Aufteilung (in %)

Sektorengewichtung Aktien

Risikokennzahlen

Alpha	3.12	Sharpe Ratio	1.44
Beta	1.02	Std. Abweichung	12.62
R ²	83.08	3 J. Risiko	> 0
Information Ratio	0.68	5 J. Risiko	> 0
Tracking Error	5.89	10 J. Risiko	> 0

Berechnungsgrundlage Morningstar Global TME NR USD (wenn zutreffend)

Top 10 Positionen (in %)

Bank of America Corp	Sektor	Portf.
Bank of America Corp	Bank	4.60
Alphabet Inc Class A	IT	4.33
Samsung Electronics Co Ltd	IT	4.16
Shell PLC	Energie	3.66
Microsoft Corp	IT	3.25
CRH PLC	Industrie	2.99
Eversource Energy	Energie	2.53
Cisco Systems Inc	IT	2.46
Regions Financial Corp	Bank	2.42
Advanced Micro Devices Inc	IT	2.41
Positionen Aktien Gesamt		70
Positionen Anleihen Gesamt		0
% des Vermögens in Top 10 Positionen		32.82

Sektorengewichtung Aktien

Zyklisch	% Akt
Zyklisch	35.67
Rohstoffe	7.73
Konsumgüter zyklisch	3.57
Finanzdienstleistungen	24.37
Immobilien	-
Sensibel	49.96
Telekommunikation	5.87
Energie	5.26
Industriewerte	12.00
Technologie	26.83
Defensiv	14.37
Konsumgüter nicht zyklisch	3.28
Gesundheitswesen	7.98
Versorger	3.11

Regionen

Amerika	% Akt
Amerika	64.91
USA	62.32
Kanada	1.69
Lateinamerika	0.89
Europa	17.37
Vereinigtes Königreich	5.13
Eurozone	11.31
Europa - ex Euro	0.93
Europa - Schwellenländer	0.00
Mittlerer Osten / Afrika	0.00
Asien	17.72
Japan	5.94
Australasien	0.00
Asien - Industrieländer	11.77
Asien - Schwellenländer	0.00

Stammdaten

Fondsgesellschaft	Amundi Deutschland GmbH	Domizil	Deutschland	KID - andere Kosten	1.09
Internet	www.amundi.de	Währung	EUR	Transaktionskosten %	0.54
Fondsmanager	Fergal Jackson	UCITS	Ja	Performance Fee %	0.00
Verantwortlich seit	29 Okt 2014	Ertragsverwendung	Thesaurierend	KID Datum	16 Apr 2026
Auflagedatum	16 Jun 1997	ISIN	DE0009779736	Fondstyp SFDR	k.a.
NAV (29 Mai 2026)	391.49 EUR	IMA Sector	-		
Fondsvolumen (Mio.)	310.63 EUR	ISA	Nein		
		R-/F-Nr.	F12		

*Alle Kosten, die der Fonds im Laufe eines Jahres zu tragen hat. Bei Dachfonds werden auch die Kosten der Zielfonds berücksichtigt. Nicht enthalten sind Performance-abhängige Gebühren (sofern diese anfallen) und Transaktionskosten.