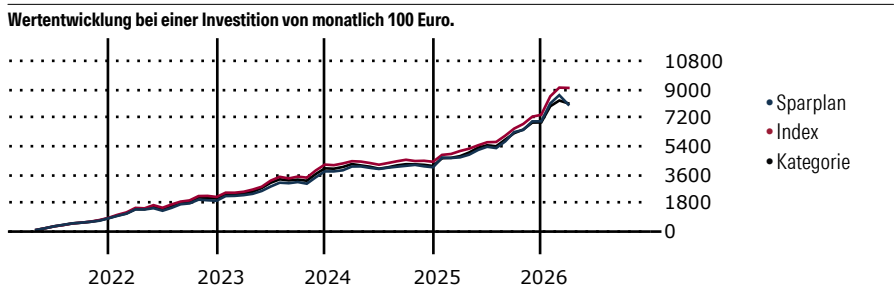


Fidelity Funds - Latin America Fund A-DIST-USD

Morningstar Kategorie Index Morningstar Emerging Markets Americas Target Market Exposure NR USD (Gültig für den gesamten Bericht)	Fondsbenchmark MSCI EM Latin America NR USD	Morningstar Rating™ ★★★	Morningstar Kategorie™ Aktien Lateinamerika	Morningstar ESG Risk Rating™
--	---	-----------------------------------	---	---

Anlageziel

Der Teilfonds legt hauptsächlich in Aktien lateinamerikanischer Emittenten an. Zu dieser Region gehören bestimmte Länder, die als Schwellenländer gelten. Der Teilfonds wird aktiv verwaltet. Der Investmentmanager wird zum Zweck der Risiküberwachung auf den MSCI EM Latin America Index (der „Index“) Bezug nehmen, da die Werte im Index für die Art der Unternehmen repräsentativ sind, in die der Teilfonds investiert. Die Wertentwicklung des Teilfonds kann im Verhältnis zu seinem Index beurteilt werden. Der...



Sparplan Wertentwicklung in % p.a. (31 Mrz 2026)	Sparpl.	+/-Idx	+/-Kat
1 Jahr	40.39	-18.18	-0.81
3 Jahre	17.75	-5.06	0.74
5 Jahre	11.62	-5.00	-0.37
10 Jahre	6.61	-3.50	-0.32

KID SRI

◀ Geringeres Risiko Höheres Risiko ▶

Typischerweise niedrigere Erträge Typischerweise höhere Erträge

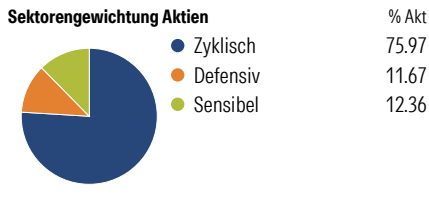
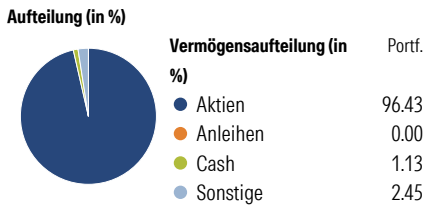
1 2 3 4 **5** 6 7

Quelle: Morningstar (16 Feb 2026)

Rendite kumul. (%) (31 Mrz 2026)	Fonds	+/-Idx	+/-Kat
3 Jahre	45.62	-15.90	1.75
5 Jahre	45.85	-42.59	-7.92
10 Jahre	73.38	-52.30	-12.07
Seit Auflage	453.27	-	-

Kumulierte Wertentwicklung berechnet gemäß BVI.

Portfolio 28 Feb 2026



Risikokennzahlen

Alpha	-3.78	Sharpe Ratio	0.61
Beta	1.05	Std. Abweichung	18.48
R ²	89.84	3 J. Risiko	> 0
Information Ratio	-0.56	5 J. Risiko	> 0
Tracking Error	7.20	10 J. Risiko	0

Berechnungsgrundlage Morningstar EM Americas TME NR USD (wenn zutreffend)

Top 10 Positionen (in %)

Position	Sektor	Portf.
Nu Holdings Ltd Ordinary...	IT	7.05
Grupo Mexico SAB de CV Class B	IT	5.38
Banco do Brasil SA BB Brasil	IT	4.57
Regional SA de Cv Class A	IT	4.05
Inter & Co Inc Ordinary Shares...	IT	3.91
Genera SAB de CV	IT	3.56
Vale SA	IT	3.48
XP Inc Class A	IT	3.44
Companhia De Saneamento Basico...	IT	3.09
Petroleo Brasileiro SA...	IT	3.09
Positionen Aktien Gesamt		57
Positionen Anleihen Gesamt		0
% des Vermögens in Top 10 Positionen		41.63

Sektorengewichtung Aktien

Sektor	% Akt
Zyklisch	75.97
Rohstoffe	21.41
Konsumgüter zyklisch	0.91
Finanzdienstleistungen	47.57
Immobilien	6.09
Sensibel	12.36
Telekommunikation	-
Energie	3.39
Industriewerte	7.03
Technologie	1.94
Defensiv	11.67
Konsumgüter nicht zyklisch	2.82
Gesundheitswesen	-
Versorger	8.85

Regionen

Region	% Akt
Amerika	98.06
USA	2.22
Kanada	6.73
Lateinamerika	89.11
Europa	1.94
Vereinigtes Königreich	0.00
Eurozone	1.94
Europa - ex Euro	0.00
Europa -Schwellenländer	0.00
Mittlerer Osten / Afrika	0.00
Asien	0.00
Japan	0.00
Australasien	0.00
Asien - Industrieländer	0.00
Asien - Schwellenländer	0.00

Stammdaten

Fondsgesellschaft	Fidelity (FIL Inv Mgmt (Lux) S.A.)	Domizil	Luxemburg	KID - andere Kosten	1.94
Internet	www.fidelity-internati...	Währung	USD	Transaktionskosten %	0.62
Fondsmanager	Zoltan Palfi	UCITS	Ja	Performance Fee %	0.00
Verantwortlich seit	30 Jun 2024	Ertragsverwendung	Ausschüttend	KID Datum	16 Feb 2026
Auflagedatum	9 Mai 1994	ISIN	LU0050427557	Fondstyp SFDR	k.a.
NAV (31 Mrz 2026)	40.00 USD	IMA Sector	Specialist		
Fondsvolumen (Mio.)	464.97 USD	ISA	Ja		
		R-/F-Nr.	R29		

*Alle Kosten, die der Fonds im Laufe eines Jahres zu tragen hat. Bei Dachfonds werden auch die Kosten der Zielfonds berücksichtigt. Nicht enthalten sind Performance-abhängige Gebühren (sofern diese anfallen) und Transaktionskosten.