

Fidelity Funds - Germany Fund A-DIST-EUR

Morningstar Kategorie Index
Morningstar Germany Target
Market Exposure NR EUR
(Gültig für den gesamten Bericht)

Fondsbenchmark
FSE HDAX TR EUR

Morningstar Rating™
★★★

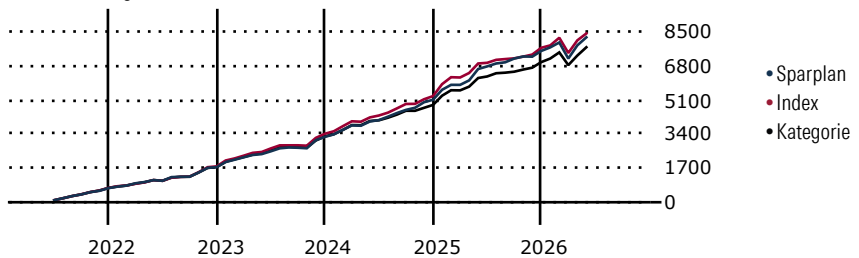
Morningstar Kategorie™
Aktien Deutschland

Morningstar ESG Risk Rating™

Anlageziel

Der Fonds strebt langfristiges Kapitalwachstum durch Anlagen vor allem am deutschen Aktienmarkt an.

Wertentwicklung bei einer Investition von monatlich 100 Euro.



Sparplan Wertentwicklung in % p.a. (31 Mai 2026)	Sparpl.	+/--Idx	+/--Kat
1 Jahr	7.42	-0.62	-1.18
3 Jahre	15.60	0.30	3.43
5 Jahre	12.49	-0.94	2.50
10 Jahre	8.71	-0.68	1.59

KID SRI

◀ Geringeres Risiko Höheres Risiko ▶

Typischerweise niedrigere Erträge Typischerweise höhere Erträge

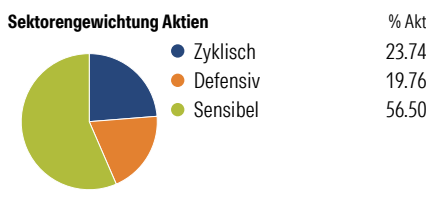
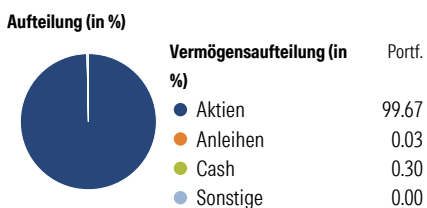
1 2 3 **4** 5 6 7

Quelle: Morningstar (30 Apr 2026)

Rendite kumul. (%) (31 Mai 2026)	Fonds	+/--Idx	+/--Kat
3 Jahre	53.29	-1.99	10.19
5 Jahre	39.92	-10.46	5.08
10 Jahre	104.50	-6.67	11.91
Seit Auflage	1,420.90	-	-

Kumulierte Wertentwicklung berechnet gemäß BVI.

Portfolio 30 Apr 2026



Risikokennzahlen

Alpha	-0.10	Sharpe Ratio	0.92
Beta	0.98	Std. Abweichung	13.30
R ²	92.73	3 J. Risiko	> 0
Information Ratio	-0.14	5 J. Risiko	0
Tracking Error	3.60	10 J. Risiko	< 0

Berechnungsgrundlage Morningstar Germany TME NR EUR (wenn zutreffend)

Top 10 Positionen (in %)

Position	Sektor	Portf.
Siemens AG	🔧	9.76
Siemens Energy AG Ordinary...	🔧	8.73
Airbus SE	🔧	7.34
SAP SE	📄	6.25
Bayer AG	🏠	6.09
Infineon Technologies AG	📄	4.86
Allianz SE	🏠	4.82
Fresenius SE & Co KGaA	🏠	4.15
Deutsche Telekom AG	📄	3.89
MTU Aero Engines AG	🔧	3.88
Positionen Aktien Gesamt		42
Positionen Anleihen Gesamt		0
% des Vermögens in Top 10 Positionen		59.77

Sektorengewichtung Aktien

Sektor	% Akt
Zyklisch	23.74
Rohstoffe	1.67
Konsumgüter zyklisch	3.01
Finanzdienstleistungen	16.83
Immobilien	2.23
Sensibel	56.50
Telekommunikation	5.73
Energie	-
Industriewerte	37.51
Technologie	13.26
Defensiv	19.76
Konsumgüter nicht zyklisch	-
Gesundheitswesen	16.54
Versorger	3.22

Regionen

Region	% Akt
Amerika	2.01
USA	2.01
Kanada	0.00
Lateinamerika	0.00
Europa	97.23
Vereinigtes Königreich	0.18
Eurozone	95.19
Europa - ex Euro	1.85
Europa -Schwellenländer	0.00
Mittlerer Osten / Afrika	0.00
Asien	0.77
Japan	0.00
Australasien	0.00
Asien - Industrieländer	0.77
Asien - Schwellenländer	0.00

Stammdaten

Fondsgesellschaft	Fidelity (FIL Inv Mgmt (Lux) S.A.)	Domizil	Luxemburg	KID - andere Kosten	1.90
Internet	www.fidelity-internati...	Währung	EUR	Transaktionskosten %	0.20
Fondsmanager	Tom Ackermans	UCITS	Ja	Performance Fee %	0.00
Verantwortlich seit	30 Sep 2023	Ertragsverwendung	Ausschüttend	KID Datum	30 Apr 2026
Auflagedatum	1 Okt 1990	ISIN	LU0048580004	Fondstyp SFDR	Artikel 8
NAV (29 Mai 2026)	91.22 EUR	IMA Sector	-		
Fondsvolumen (Mio.)	1235.64 EUR	ISA	Ja		
		R-/F-Nr.	F83		

*Alle Kosten, die der Fonds im Laufe eines Jahres zu tragen hat. Bei Dachfonds werden auch die Kosten der Zielfonds berücksichtigt. Nicht enthalten sind Performance-abhängige Gebühren (sofern diese anfallen) und Transaktionskosten.