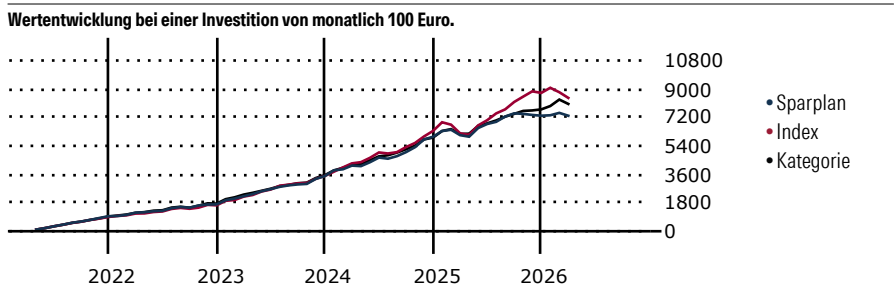


DWS Global Communications ND

Morningstar Kategorie Index Morningstar Global Communication Services NR USD (Gültig für den gesamten Bericht)	Fondsbenchmark MSCI World Commu Ser 10/40 NR EUR	Morningstar Rating™ ★★★	Morningstar Kategorie™ Branchen: Kommunikation	Morningstar ESG Risk Rating™
--	---	-----------------------------------	--	---

Anlageziel

Der Fonds strebt als Anlageziel die Erwirtschaftung eines möglichst hohen Ertrages an. Der Fonds orientiert sich am MSCI World Communication Services 10/40 TR net EUR als Vergleichsindex. Das Fondsmanagement versucht, die Wertentwicklung des Vergleichsindex zu übertreffen. Für den Fonds werden mindestens 60% des Wertes des Fonds in Aktien in- und ausländischer Unternehmen mit dem geografischen Schwerpunkt auf den USA, Europa und den asiatischpazifischen Raum angelegt. Es muss in Aktien solcher Emittenten angelegt...



Sparplan Wertentwicklung in % p.a. (31 Mrz 2026)	Sparpl.	+/-Idx	+/-Kat
1 Jahr	-7.37	-10.57	-12.77
3 Jahre	8.11	-8.29	-5.67
5 Jahre	7.80	-5.78	-3.91
10 Jahre	7.63	-2.96	-1.53

KID SRI

◀ Geringeres Risiko Höheres Risiko ▶

Typischerweise niedrigere Erträge Typischerweise höhere Erträge

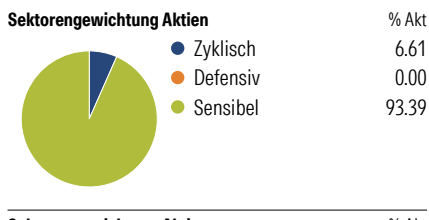
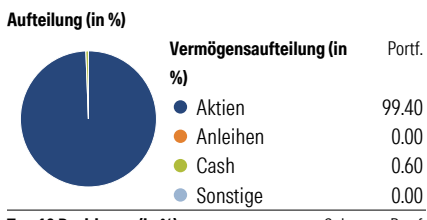
1 2 3 **4** 5 6 7

Quelle: Morningstar (10 Nov 2025)

Rendite kumul. (%) (31 Mrz 2026)	Fonds	+/-Idx	+/-Kat
3 Jahre	46.16	-29.44	-9.42
5 Jahre	30.47	-16.82	-14.82
10 Jahre	99.70	-31.11	41.29
Seit Auflage	742.54	-	-

Kumulierte Wertentwicklung berechnet gemäß BVI.

Portfolio 28 Feb 2026



Risikokennzahlen

Alpha	-1.98	Sharpe Ratio	0.88
Beta	0.74	Std. Abweichung	11.88
R ²	63.48	3 J. Risiko	Niedrig
Information Ratio	-0.86	5 J. Risiko	< 0
Tracking Error	8.50	10 J. Risiko	< 0

Berechnungsgrundlage Morningstar Gbl Com Svc NR USD (wenn zutreffend)

Top 10 Positionen (in %)

Position	Sektor	Portf.
Meta Platforms Inc Class A	📱	8.19
Netflix Inc	📱	6.54
Deutsche Telekom AG	📱	5.46
AT&T Inc	📱	4.79
The Walt Disney Co	📱	4.74
Alphabet Inc Class A	📱	4.37
Alphabet Inc Class C	📱	4.37
Verizon Communications Inc	📱	4.21
Spotify Technology SA	📱	4.20
T-Mobile US Inc	📱	3.93
Positionen Aktien Gesamt		52
Positionen Anleihen Gesamt		0
% des Vermögens in Top 10 Positionen		50.79

Sektorengewichtung Aktien

Sektor	% Akt
Zyklisch	6.61
Rohstoffe	-
Konsumgüter zyklisch	5.54
Finanzdienstleistungen	-
Immobilien	1.07
Sensibel	93.39
Telekommunikation	85.72
Energie	-
Industriewerte	0.55
Technologie	7.11
Defensiv	0.00
Konsumgüter nicht zyklisch	-
Gesundheitswesen	-
Versorger	-

Regionen

Region	% Akt
Amerika	61.28
USA	59.99
Kanada	1.29
Lateinamerika	0.00
Europa	15.49
Vereinigtes Königreich	2.41
Eurozone	11.11
Europa - ex Euro	1.96
Europa - Schwellenländer	0.00
Mittlerer Osten / Afrika	0.00
Asien	23.24
Japan	9.95
Australasien	0.67
Asien - Industrieländer	7.61
Asien - Schwellenländer	5.00

Stammdaten

Fondsgesellschaft	DWS Investment GmbH	Domizil	Deutschland	KID - andere Kosten	1.70
Internet	www.dws.de	Währung	EUR	Transaktionskosten %	0.05
Fondsmanager	Lilian Haag	UCITS	Ja	Performance Fee %	0.00
Verantwortlich seit	1 Sep 2022	Ertragsverwendung	Ausschüttend	KID Datum	10 Nov 2025
Auflagedatum	4 Jul 1994	ISIN	DE0008474214	Fondstyp SFDR	Artikel 8
NAV (31 Mrz 2026)	278.23 EUR	IMA Sector	-		
Fondsvolumen (Mio.)	340.03 EUR	ISA	Nein		
		R-/F-Nr.	R70		

*Alle Kosten, die der Fonds im Laufe eines Jahres zu tragen hat. Bei Dachfonds werden auch die Kosten der Zielfonds berücksichtigt. Nicht enthalten sind Performance-abhängige Gebühren (sofern diese anfallen) und Transaktionskosten.