

DWS ESG Qi LowVol Europe NC

Morningstar Kategorie Index

Morningstar Developed Europe
Target Market Exposure NR EUR

(Gültig für den gesamten Bericht)

Fondsbenchmark

Not Benchmarked

Morningstar Rating™

★★★

Morningstar Kategorie™

Aktien Europa Standardwerte Blend

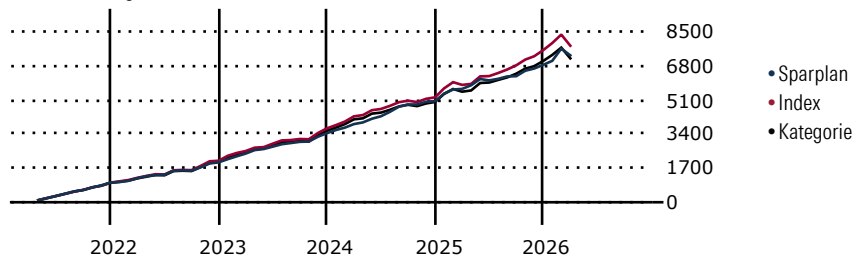
Morningstar ESG Risk Rating™



Anlageziel

Der Fonds strebt als Anlageziel die Erwirtschaftung eines möglichst hohen Ertrages an. Die Gesellschaft erwirbt und veräußert nach Einschätzung der Wirtschafts- und Kapitalmarktlage sowie der weiteren Börsenaussichten die nach dem KAGB und den Anlagebedingungen zugelassenen Vermögensgegenstände. Mindestens 75% des Wertes des Fonds müssen in Aktien europäischer Emittenten angelegt werden. Bis zu 20% des Wertes des Fonds können in verzinslichen Wertpapieren angelegt werden. Schuldscheindarlehen sind auf die für...

Wertentwicklung bei einer Investition von monatlich 100 Euro.



Sparplan Wertentwicklung in % p.a. (31 Mrz 2026)

	Sparpl.	+/-Idx	+/-Kat
1 Jahr	7.11	-1.69	3.49
3 Jahre	9.50	-1.86	2.02
5 Jahre	7.84	-2.55	0.81
10 Jahre	6.58	-2.61	-0.15

KID SRI

◀ Geringeres Risiko Höheres Risiko ▶
Typischerweise niedrigere Erträge Typischerweise höhere Erträge



Quelle: Morningstar (10 Nov 2025)

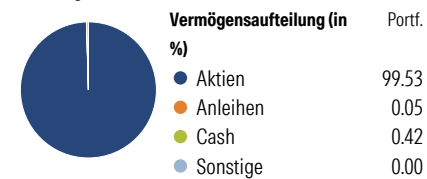
Rendite kumul. (%) (31 Mrz 2026)

	Fonds	+/-Idx	+/-Kat
3 Jahre	30.48	-7.82	3.08
5 Jahre	37.81	-18.77	-0.89
10 Jahre	72.83	-53.39	-17.47
Seit Auflage	731.10	-	-

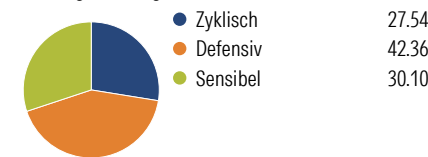
Kumulierte Wertentwicklung berechnet gemäß BVI.

Portfolio 28 Feb 2026

Aufteilung (in %)



Sektorengewichtung Aktien



Risikokennzahlen

Alpha	0.35	Sharpe Ratio	0.74
Beta	0.71	Std. Abweichung	8.57
R ²	74.38	3 J. Risiko	Niedrig
Information Ratio	-0.40	5 J. Risiko	Niedrig
Tracking Error	5.31	10 J. Risiko	Niedrig

Berechnungsgrundlage Morningstar DM Eur TME NR EUR (wenn zutreffend)

Top 10 Positionen (in %)	Sektor	Portf.
Novartis AG Registered Shares	+	2.59
Orange SA	📄	2.44
Koninklijke Ahold Delhaize NV	🛒	2.33
Swiss Prime Site AG	🏠	2.30
Iberdrola SA	💡	2.29
Koninklijke KPN NV	📄	2.08
Deutsche Telekom AG	📄	1.87
Unilever PLC	🛒	1.81
Haleon PLC	+	1.70
Schindler Holding AG	⚙️	1.63
Positionen Aktien Gesamt		161
Positionen Anleihen Gesamt		0
% des Vermögens in Top 10 Positionen		21.04

Sektorengewichtung Aktien	% Akt
Zyklisch	27.54
Rohstoffe	4.56
Konsumgüter zyklisch	4.92
Finanzdienstleistungen	15.49
Immobilien	2.57
Sensibel	30.10
Telekommunikation	12.09
Energie	0.36
Industriewerte	15.51
Technologie	2.14
Defensiv	42.36
Konsumgüter nicht zyklisch	16.08
Gesundheitswesen	15.42
Versorger	10.86

Regionen	% Akt
Amerika	1.66
USA	1.66
Kanada	0.00
Lateinamerika	0.00
Europa	98.34
Vereinigtes Königreich	16.62
Eurozone	55.17
Europa - ex Euro	26.55
Europa - Schwellenländer	0.00
Mittlerer Osten / Afrika	0.00
Asien	0.00
Japan	0.00
Australasien	0.00
Asien - Industrieländer	0.00
Asien - Schwellenländer	0.00

Stammdaten

Fondsgesellschaft	DWS Investment GmbH	Domizil	Deutschland	KID - andere Kosten	1.70
Internet	www.dws.de	Währung	EUR	Transaktionskosten %	0.37
Fondsmanager	Kai Boecker	UCITS	Ja	Performance Fee %	0.00
Verantwortlich seit	16 Aug 2019	Ertragsverwendung	Thesaurierend	KID Datum	10 Nov 2025
Auflagedatum	12 Dez 1994	ISIN	DE0008490822	Fondstyp SFDR	Artikel 8
NAV (31 Mrz 2026)	412.11 EUR	IMA Sector	-		
Fondsvolumen (Mio.)	487.29 EUR	ISA	Nein		
		R-/F-Nr.	F19		

*Alle Kosten, die der Fonds im Laufe eines Jahres zu tragen hat. Bei Dachfonds werden auch die Kosten der Zielfonds berücksichtigt. Nicht enthalten sind Performance-abhängige Gebühren (sofern diese anfallen) und Transaktionskosten.