

# DWS German Equities Typ O

**Morningstar Kategorie Index**  
Morningstar Germany Target  
Market Exposure NR EUR  
(Gültig für den gesamten Bericht)

**Fondsbenchmark**  
DAX (midday)

**Morningstar Rating™**  
★★★

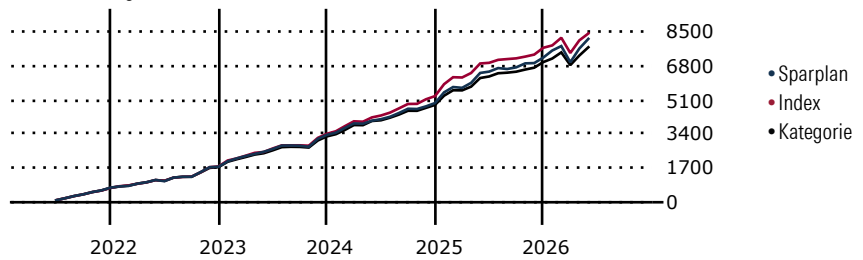
**Morningstar Kategorie™**  
Aktien Deutschland

**Morningstar ESG Risk Rating™**

## Anlageziel

Der Fonds strebt als Anlageziel die Erwirtschaftung eines möglichst hohen Ertrages an. Die Erträge werden im Fonds wieder angelegt. Der Fonds orientiert sich am DAX (midday) als Vergleichsindex. Das Fondsmanagement versucht, die Wertentwicklung des Vergleichsindex zu übertreffen. Mindestens 51% des Wertes des Fonds müssen in Aktien besonders substanz- und ertragsstarker deutscher Unternehmen, sogenannte „Blue Chips“, angelegt werden. Bis zu 20% des Wertes des Fonds können in verzinslichen Wertpapieren angelegt...

Wertentwicklung bei einer Investition von monatlich 100 Euro.



Sparplan Wertentwicklung in % p.a. (31 Mai 2026)	Sparpl.	+/-Idx	+/-Kat
1 Jahr	12.36	4.31	3.75
3 Jahre	14.71	-0.59	2.55
5 Jahre	12.11	-1.31	2.12
10 Jahre	8.37	-1.02	1.25

**KID SRI**

◀ Geringeres Risiko ..... Höheres Risiko ▶

Typischerweise niedrigere Erträge      Typischerweise höhere Erträge

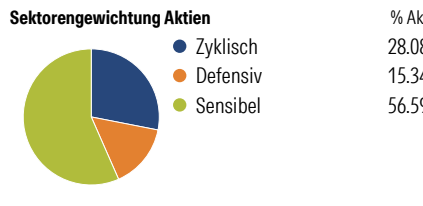
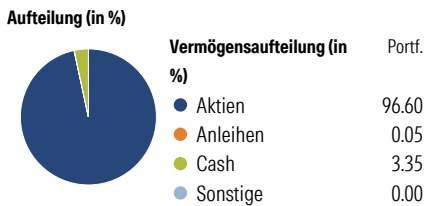
1 2 3 **4** 5 6 7

Quelle: Morningstar (16 Apr 2026)

Rendite kumul. (%) (31 Mai 2026)	Fonds	+/-Idx	+/-Kat
3 Jahre	45.68	-9.60	2.58
5 Jahre	40.53	-9.86	5.68
10 Jahre	98.76	-12.42	6.17
Seit Auflage	1,318.37	-	-

Kumulierte Wertentwicklung berechnet gemäß BVI.

## Portfolio 30 Apr 2026



**Risikokennzahlen**

Alpha	-2.47	Sharpe Ratio	0.76
Beta	1.04	Std. Abweichung	14.07
R <sup>2</sup>	93.04	3 J. Risiko	> 0
Information Ratio	-0.65	5 J. Risiko	> 0
Tracking Error	3.74	10 J. Risiko	> 0

Berechnungsgrundlage Morningstar Germany TME NR EUR (wenn zutreffend)

**Top 10 Positionen (in %)**

Position	Sektor	Portf.
Siemens AG	Technologie	9.78
Siemens Energy AG Ordinary...	Technologie	9.38
Infineon Technologies AG	Technologie	8.80
Deutsche Bank AG	Bank	5.13
Deutsche Post AG	Post	5.00
Allianz SE	Bank	4.92
Commerzbank AG	Bank	4.56
E.ON SE	Umwelt	4.49
Airbus SE	Technologie	4.48
SAP SE	Technologie	4.28
Positionen Aktien Gesamt		27
Positionen Anleihen Gesamt		0
% des Vermögens in Top 10 Positionen		60.81

**Sektorengewichtung Aktien**

Sektor	% Akt
<b>Zyklisch</b>	<b>28.08</b>
Rohstoffe	6.31
Konsumgüter zyklisch	1.27
Finanzdienstleistungen	20.50
Immobilien	-
<b>Sensibel</b>	<b>56.59</b>
Telekommunikation	3.63
Energie	-
Industriewerte	39.40
Technologie	13.56
<b>Defensiv</b>	<b>15.34</b>
Konsumgüter nicht zyklisch	-
Gesundheitswesen	6.35
Versorger	8.98

**Regionen**

Region	% Akt
<b>Amerika</b>	<b>0.00</b>
USA	0.00
Kanada	0.00
Lateinamerika	0.00
<b>Europa</b>	<b>100.00</b>
Vereinigtes Königreich	0.00
Eurozone	100.00
Europa - ex Euro	0.00
Europa - Schwellenländer	0.00
Mittlerer Osten / Afrika	0.00
<b>Asien</b>	<b>0.00</b>
Japan	0.00
Australasien	0.00
Asien - Industrieländer	0.00
Asien - Schwellenländer	0.00

## Stammdaten

Fondsgesellschaft	DWS Investment GmbH	Domizil	Deutschland	KID - andere Kosten	1.45
Internet	www.dws.de	Währung	EUR	Transaktionskosten %	0.14
Fondsmanager	Tobias Klaholz	UCITS	Ja	Performance Fee %	0.00
Verantwortlich seit	1 Sep 2024	Ertragsverwendung	Thesaurierend	KID Datum	16 Apr 2026
Auflagedatum	12 Dez 1994	ISIN	DE0008474289	Fondstyp SFDR	Artikel 8
NAV (29 Mai 2026)	700.90 EUR	IMA Sector	-		
Fondsvolumen (Mio.)	431.01 EUR	ISA	Nein		
		R-/F-Nr.	F22		

\*Alle Kosten, die der Fonds im Laufe eines Jahres zu tragen hat. Bei Dachfonds werden auch die Kosten der Zielfonds berücksichtigt. Nicht enthalten sind Performance-abhängige Gebühren (sofern diese anfallen) und Transaktionskosten.