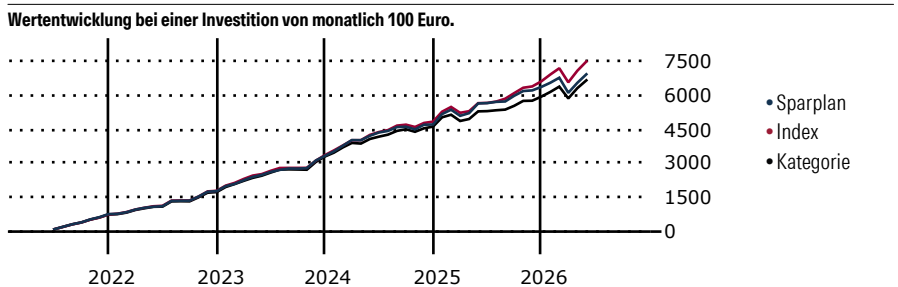


UniDynamicFonds: Europa A

Morningstar Kategorie Index Morningstar Developed Europe Growth Target Market Exposure NR EUR (Gültig für den gesamten Bericht)	Fondsbenchmark MSCI Europe Growth GR EUR	Morningstar Rating™ ★★★★	Morningstar Kategorie™ Aktien Europa Standardwerte Growth	Morningstar ESG Risk Rating™
----------------------------------------------------------------------------------------------------------------------------------------------------	----------------------------------------------------	------------------------------------	------------------------------------------------------------------------	-----------------------------------------


Anlageziel

Der Fonds investiert europaweit in Aktien von Unternehmen mit überdurchschnittlicher Wachstumsdynamik. Bei der gezielten Einzeltitelauswahl (Stock Picking) spielen Kriterien wie z.B. die Konzentration auf Kernkompetenzen, Markt- und Technologieführerschaft oder die nachhaltige Ertragsstärke eine besondere Rolle.



Sparplan Wertentwicklung in % p.a. (31 Mai 2026)

Zeitraum	Sparpl.	+/-Idx	+/-Kat
1 Jahr	4.35	-9.88	-3.38
3 Jahre	5.28	-4.53	1.21
5 Jahre	5.58	-3.12	1.55
10 Jahre	7.32	-1.31	1.67

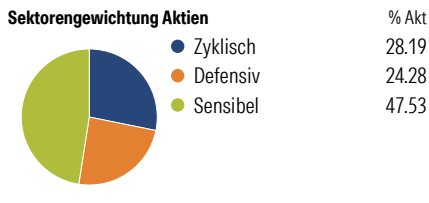
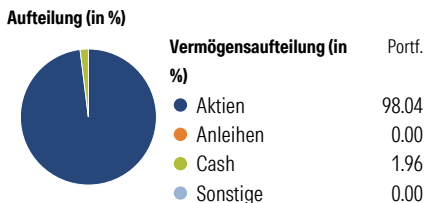


Rendite kumul. (%) (31 Mai 2026)

Zeitraum	Fonds	+/-Idx	+/-Kat
3 Jahre	20.86	-9.76	6.17
5 Jahre	28.06	-10.92	13.61
10 Jahre	109.35	-10.45	29.06
Seit Auflage	322.78	-	-

Kumulierte Wertentwicklung berechnet gemäß BVI.

Portfolio 31 Mrz 2026



Risikokennzahlen

Alpha	-2.68	Sharpe Ratio	0.33
Beta	1.02	Std. Abweichung	13.25
R ²	95.32	3 J. Risiko	∅
Information Ratio	-0.97	5 J. Risiko	∅
Tracking Error	2.88	10 J. Risiko	< ∅

Berechnungsgrundlage Morningstar Dev Europe Grt TME NR EUR (wenn zutreffend)

Top 10 Positionen (in %)

Titel	Sektor	Portf.
ASML Holding NV	Elektronik	8.90
AstraZeneca PLC	Pharmazie	5.90
Air Liquide SA	Chemie	3.98
Novartis AG Registered Shares	Pharmazie	3.54
Lvmh Moet Hennessy Louis...	Warenhandel	3.21
Schneider Electric SE	Industrie	3.20
Rolls-Royce Holdings PLC	Industrie	3.02
Deutsche Boerse AG	Finanzdienstleistungen	2.98
Siemens Energy AG Ordinary...	Industrie	2.90
Safran SA	Industrie	2.72
Positionen Aktien Gesamt		53
Positionen Anleihen Gesamt		0
% des Vermögens in Top 10 Positionen		40.34

Sektorengewichtung Aktien

Sektor	% Akt
Zyklisch	28.19
Rohstoffe	9.33
Konsumgüter zyklisch	9.34
Finanzdienstleistungen	8.62
Immobilien	0.89
Sensibel	47.53
Telekommunikation	3.12
Energie	1.38
Industriewerte	29.42
Technologie	13.61
Defensiv	24.28
Konsumgüter nicht zyklisch	5.93
Gesundheitswesen	17.26
Versorger	1.09

Regionen

Region	% Akt
Amerika	4.13
USA	4.13
Kanada	0.00
Lateinamerika	0.00
Europa	94.31
Vereinigtes Königreich	18.71
Eurozone	59.81
Europa - ex Euro	15.79
Europa - Schwellenländer	0.00
Mittlerer Osten / Afrika	0.00
Asien	1.56
Japan	0.00
Australasien	0.00
Asien - Industrieländer	1.56
Asien - Schwellenländer	0.00

Stammdaten

Fondsgesellschaft	Union Investment Luxembourg SA	Domizil	Luxemburg	KID - andere Kosten	1.50
Internet	www.union-investment.lu	Währung	EUR	Transaktionskosten %	0.30
Fondsmanager	Michael Schäfer	UCITS	Ja	Performance Fee %	0.00
Verantwortlich seit	25 Jul 2019	Ertragsverwendung	Ausschüttend	KID Datum	16 Apr 2026
Auflagedatum	1 Okt 1997	ISIN	LU0085167236	Fondstyp SFDR	k.a.
NAV (29 Mai 2026)	152.43 EUR	IMA Sector	-		
Fondsvolumen (Mio.)	893.02 EUR	ISA	Nein		
		R-/F-Nr.	R62		

*Alle Kosten, die der Fonds im Laufe eines Jahres zu tragen hat. Bei Dachfonds werden auch die Kosten der Zielfonds berücksichtigt. Nicht enthalten sind Performance-abhängige Gebühren (sofern diese anfallen) und Transaktionskosten.