

# Templeton Global Climate Change Fund A(Ydis)EUR

**Morningstar Kategorie Index**

Morningstar Global Target Market Exposure NR USD

(Gültig für den gesamten Bericht)

**Fondsbenchmark**

MSCI ACWI NR EUR

**Morningstar Rating™**

★★★★

**Morningstar Kategorie™**

Branchen: Ökologie

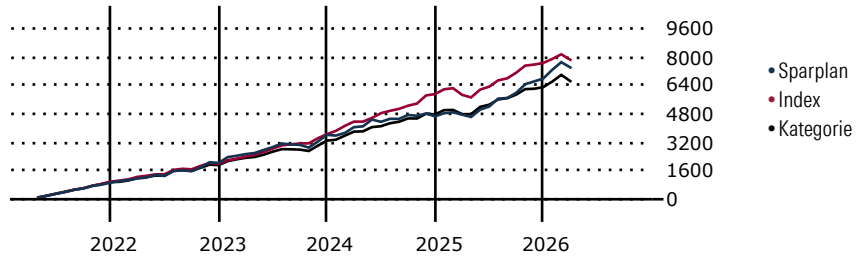
**Morningstar ESG Risk Rating™**



## Anlageziel

Templeton Global Climate Change Fund (der „Fonds“) ist bestrebt, den Wert seiner Anlagen mittel- bis kurzfristig zu steigern. Der Fonds investiert vornehmlich in: - Aktienwerte von Unternehmen mit Sitz in einem beliebigen Land, die die langfristigen finanziellen Risiken und Chancen des Klimawandels und der Ressourcenverknappung in allen Sektoren erkennen und sich diesen anpassen, und die daher besser auf den Übergang zu einer kohlenstoffarmen Wirtschaft vorbereitet sind. Der Fonds kann in geringerem Umfang investieren...

## Wertentwicklung bei einer Investition von monatlich 100 Euro.



## Sparplan Wertentwicklung in % p.a. (31 Mrz 2026)

Zeitraum	Sparpl.	+/-Idx	+/-Kat
1 Jahr	26.84	19.03	19.33
3 Jahre	11.09	-0.39	5.18
5 Jahre	8.38	-2.26	4.37
10 Jahre	-	-	-

## KID SRI

◀ Geringeres Risiko ..... Höheres Risiko ▶  
 Typischerweise niedrigere Erträge ..... Typischerweise höhere Erträge



Quelle: Morningstar (19 Feb 2026)

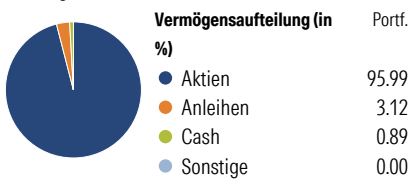
## Rendite kumul. (%) (31 Mrz 2026)

Zeitraum	Fonds	+/-Idx	+/-Kat
3 Jahre	24.62	-24.32	9.07
5 Jahre	33.19	-26.86	18.61
10 Jahre	-	-	-
Seit Auflage	87.27	-	-

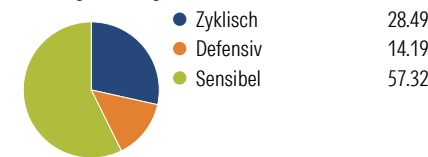
Kumulierte Wertentwicklung berechnet gemäß BVI.

## Portfolio 31 Mrz 2026

### Aufteilung (in %)



### Sektorengewichtung Aktien



### Risikokennzahlen

Alpha	-7.68	Sharpe Ratio	0.36
Beta	1.23	Std. Abweichung	15.29
R <sup>2</sup>	64.77	3 J. Risiko	> 0
Information Ratio	-0.62	5 J. Risiko	> 0
Tracking Error	10.80	10 J. Risiko	-

Berechnungsgrundlage Morningstar Global TME NR USD (wenn zutreffend)

Top 10 Positionen (in %)	Sektor	Portf.
Microsoft Corp	IT	5.59
Alphabet Inc Class A	IT	4.82
Taiwan Semiconductor...	IT	3.91
SSE PLC	Industrie	3.52
ING Groep NV	Finanz	3.50
Thermo Fisher Scientific Inc	Pharma	3.40
Crown Holdings Inc	Industrie	3.24
Smurfit WestRock PLC	Industrie	3.22
Waste Management Inc	Industrie	3.13
Royal Bank Of Canada	Finanz	3.12
Positionen Aktien Gesamt		43
Positionen Anleihen Gesamt		1
% des Vermögens in Top 10 Positionen		37.43

Sektorengewichtung Aktien	% Akt
<b>Zyklisch</b>	<b>28.49</b>
Rohstoffe	8.88
Konsumgüter zyklisch	11.01
Finanzdienstleistungen	5.38
Immobilien	3.21
<b>Sensibel</b>	<b>57.32</b>
Telekommunikation	5.02
Energie	-
Industriewerte	27.02
Technologie	25.28
<b>Defensiv</b>	<b>14.19</b>
Konsumgüter nicht zyklisch	2.42
Gesundheitswesen	3.54
Versorger	8.24

Regionen	% Akt
<b>Amerika</b>	<b>50.56</b>
USA	46.61
Kanada	2.80
Lateinamerika	1.16
<b>Europa</b>	<b>34.40</b>
Vereinigtes Königreich	4.12
Eurozone	22.59
Europa - ex Euro	7.70
Europa - Schwellenländer	0.00
Mittlerer Osten / Afrika	0.00
<b>Asien</b>	<b>15.03</b>
Japan	3.08
Australasien	0.00
Asien - Industrieländer	10.43
Asien - Schwellenländer	1.52

## Stammdaten

Fondsgesellschaft	Franklin Templeton International Services S.à r.l.	Domizil	Luxemburg	KID - andere Kosten	1.82
Internet	www.franklintempleton.lu	Währung	EUR	Transaktionskosten %	0.18
Fondsmanager	Craig Cameron	UCITS	Ja	Performance Fee %	0.00
Verantwortlich seit	1 Jan 2021	Ertragsverwendung	Ausschüttend	KID Datum	19 Feb 2026
Auflagedatum	26 Apr 1991	ISIN	LU0029873410	Fondstyp SFDR	Artikel 9
NAV (31 Mrz 2026)	35.71 EUR	IMA Sector	Global		
Fondsvolumen (Mio.)	1137.14 EUR	ISA	Ja		
		R-/F-Nr.	R33		

\*Alle Kosten, die der Fonds im Laufe eines Jahres zu tragen hat. Bei Dachfonds werden auch die Kosten der Zielfonds berücksichtigt. Nicht enthalten sind Performance-abhängige Gebühren (sofern diese anfallen) und Transaktionskosten.

Vom 05.03.2018 hat sich das Anlageziel dieses Fonds grundlegend geändert, so dass die Wertentwicklung vor diesem Datum nicht mehr herangezogen werden kann. Aus diesem Grund wird die Wertentwicklung vor diesem Datum nicht angezeigt.

© 2026 Morningstar. Alle Rechte vorbehalten. Morningstar stellt ausschließlich Produktinformationen zur Verfügung, die weder eine Anlageberatung noch eine Produktempfehlung darstellen. Es gelten die unter www.morningstar.de erhältlichen Nutzungsbedingungen. Es wird keine Haftung für die Vollständigkeit, inhaltliche Richtigkeit und Aktualität der Informationen übernommen. Die in der Vergangenheit erzielten Erfolge sind keine Garantie für die zukünftige Entwicklung. Die Berechnungen der Wertentwicklung erfolgen ohne Berücksichtigung eines Ausgabeaufschlags bzw. Rücknahmeaufschlags und unter der Annahme der Reinvestition aller Ausschüttungen.