

# BlackRock Global Funds - Emerging Europe Fund A2

**Morningstar Kategorie Index**  
(Gültig für den gesamten Bericht)

**Fondsbenchmark**  
MSCI EM Europe 10/40 NR EUR

**Morningstar Rating™**  
k.a.

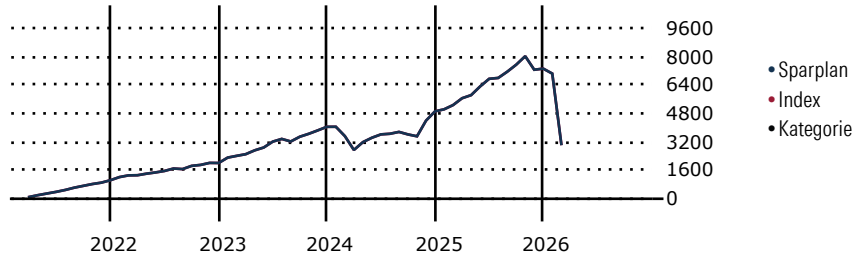
**Morningstar Kategorie™**  
Branchen: Andere Sektoren

**Morningstar ESG Risk Rating™**

## Anlageziel

Der Fonds zielt auf maximalen Gesamtertrag ab. Der Fonds investiert mindestens 70% seines Gesamtvermögens in Aktienwerte von Unternehmen, die in den Schwellenländern Europas ansässig sind oder einen überwiegenden Teil ihrer Geschäftstätigkeit in diesen Ländern ausüben. Darüber hinaus kann der Fonds auch in Unternehmen investieren, die im Mittelmeerraum oder angrenzenden Ländern ansässig sind oder einen überwiegenden Teil ihrer Geschäftstätigkeit in diesen Ländern ausüben.

## Wertentwicklung bei einer Investition von monatlich 100 Euro.



Sparplan Wertentwicklung in % p.a. (30 Jun 2013)	Sparpl.	+/-Idx	+/-Kat
1 Jahr	-84.17	-	-
3 Jahre	-40.22	-	-
5 Jahre	-25.70	-	-
10 Jahre	-11.61	-	-

**KID SRI**

◀ Geringeres Risiko ..... Höheres Risiko ▶

Typischerweise niedrigere Erträge      Typischerweise höhere Erträge

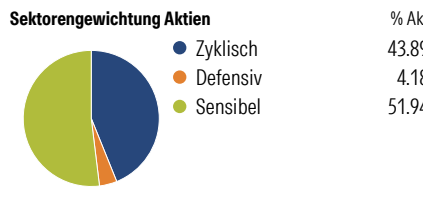
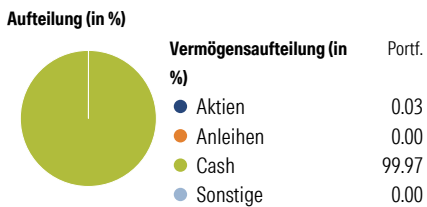
1 2 3 4 5 6 7

Quelle: Morningstar (01 Jan 2023)

Rendite kumul. (%)	Fonds	+/-Idx	+/-Kat
(28 Feb 2022)			
3 Jahre	-46.47	-	-
5 Jahre	-44.91	-	-
10 Jahre	-43.14	-	-
Seit Auflage	556.04	-	-

Kumulierte Wertentwicklung berechnet gemäß BVI.

## Portfolio 31 Mrz 2026



**Risikokennzahlen**

Alpha	-	Sharpe Ratio	-0.18
Beta	-	Std. Abweichung	42.64
R <sup>2</sup>	-	3 J. Risiko	-
Information Ratio	-	5 J. Risiko	-
Tracking Error	-	10 J. Risiko	-

**Top 10 Positionen (in %)**

Position	Sektor	Portf.
Sberbank of Russia PJSC	Bank	0.01
Gazprom PJSC	Energie	0.01
Tatneft PJSC	Energie	0.00
Novolipetsk Steel PJSC	Industrie	0.00
NOVATEK PJSC	Energie	0.00
Rosneft Oil Co	Energie	0.00
Magnitogorsk Iron & Steel...	Industrie	0.00
NovaBev Group	Lebensmittel	0.00
Tatneft PJSC Participating...	Energie	0.00
PJSC Lukoil	Energie	0.00
Positionen Aktien Gesamt		15
Positionen Anleihen Gesamt		0
% des Vermögens in Top 10 Positionen		0.03

**Sektorengewichtung Aktien**

Sektor	% Akt
<b>Zyklisch</b>	<b>43.89</b>
Rohstoffe	10.33
Konsumgüter zyklisch	-
Finanzdienstleistungen	33.56
Immobilien	-
<b>Sensibel</b>	<b>51.94</b>
Telekommunikation	-
Energie	51.94
Industriewerte	-
Technologie	-
<b>Defensiv</b>	<b>4.18</b>
Konsumgüter nicht zyklisch	4.18
Gesundheitswesen	-
Versorger	-

**Regionen**

Region	% Akt
<b>Amerika</b>	<b>0.00</b>
USA	0.00
Kanada	0.00
Lateinamerika	0.00
<b>Europa</b>	<b>100.00</b>
Vereinigtes Königreich	0.00
Eurozone	0.00
Europa - ex Euro	0.00
Europa -Schwellenländer	100.00
Mittlerer Osten / Afrika	0.00
<b>Asien</b>	<b>0.00</b>
Japan	0.00
Australasien	0.00
Asien - Industrieländer	0.00
Asien - Schwellenländer	0.00

## Stammdaten

Fondsgesellschaft	BlackRock (Luxemburg) SA	Domizil	Luxemburg	KID - andere Kosten	2.10
Internet	www.blackrock.com	Währung	EUR	Transaktionskosten %	0.20
Fondsmanager	Sam Veht	UCITS	Ja	Performance Fee %	0.00
Verantwortlich seit	1 Apr 2009	Ertragsverwendung	Thesaurierend	KID Datum	01 Jan 2023
Auflagedatum	29 Dez 1995	ISIN	LU0011850392	Fondstyp SFDR	k.a.
NAV (28 Feb 2022)	53.60 EUR	IMA Sector	Specialist		
Fondsvolumen (Mio.)	19.74 EUR	ISA	Nein		
		R-/F-Nr.	R31		

\*Alle Kosten, die der Fonds im Laufe eines Jahres zu tragen hat. Bei Dachfonds werden auch die Kosten der Zielfonds berücksichtigt. Nicht enthalten sind Performance-abhängige Gebühren (sofern diese anfallen) und Transaktionskosten.